

**ОТЧЕТ ПО ИСПОЛНЕНИЮ ПЛАНА РАЗВИТИЯ  
НАО ТОРАЙГЫРОВ УНИВЕРСИТЕТА  
за 2022 год**

## Паспорт организации

Орган управления: ГОСУДАРСТВЕННОЕ УЧРЕЖДЕНИЕ "МИНИСТЕРСТВО НАУКИ И ВЫСШЕГО ОБРАЗОВАНИЯ РЕСПУБЛИКИ КАЗАХСТАН" БИН:  
 220840048968; Адрес: Казахстан, 010000, Астана г.а., Есильский р. а., пр.Мангиляк Ел, зд.8  
 Наименование организации : НЕКОММЕРЧЕСКОЕ АКЦИОНЕРНОЕ ОБЩЕСТВО "ТОРАЙГЫРОВ УНИВЕРСИТЕТ"  
 Вид документа: отчет об исполнении плана развития  
 Пятилетний период: 2020 - 2024  
 Планируемый / отчетный период: 2022 год  
 дата <дата> № <номер>

Наименование		Информация		
Полный юридический адрес		Казахстан, 140008, Павлодарская область, Павлодар г.а., ул.Ломова, 64		
Полный фактический адрес		КАЗАХСТАН, 140008, Павлодарская область, Павлодар г.а., ул.Ломова,64., тел: 87182673652., факс: 87182673652., e-mail: pfo@psu.kz, веб-сайт: lou@edu.kz		
Контактные телефоны				
Электронный адрес (e-mail), сайт		rektor@psu.kz, pfo@psu.kz, kab311@mail.ru		
БИН (бизнес-идентификационный номер)		990140004654		
Вид деятельности по ОКЭД (Общий классификатор видов экономической деятельности)		Отрасль-Высшее образование		
Идентификационный код по ОКПО (Общий классификатор предприятий и организаций)		38848997		
Организационно-правовая форма		Акционерное общество		
Краткая история создания:	Постановление Правительства Республики Казахстан, в соответствии с которым создана Организация	Постановление Правительства Республики Казахстан от 11 октября 2019 года № 752 "О некоторых вопросах высших учебных заведений Министерства образования и науки Республики Казахстан"		
	Виды деятельности (в соответствии с Уставом)	Высшее образование, подготовка специалистов для различных отраслей		
	Дата и номер государственной регистрации (перерегистрации) в органах юстиции	Дата госрегистрации: 07.07.2020, № госрегистрации: 17462-1945-АО, Дата первичной госрегистрации: 06.09.2012		
Является ли субъектом естественной монополии	сфера естественной монополии			
	вид регулируемых услуг (товаров, работ)			
	основание исключения в Государственный реестр субъектов естественных монополий			
Является ли субъектом рынка, занимающим доминирующее или монопольное положение	Занимаемая доля на рынке в %	Вид деятельности	Географические границы	
Является ли природопользователем	Лицензия и (или) разрешение на право природопользования, орган выдавший лицензию и (или) разрешение	не является		
		от		
		№		
	Решение на право природопользования, орган принявший решение (Правительство Республики Казахстан, местный исполнительный орган)	от		
		от		
		№		
Договор (контракт) на право природопользования, орган, заключивший договор (контракт)	от			
	от			
	№			
Характеристика природопользования	постоянное		временное	
	отчуждаемое		неотчуждаемое	
	первичное		вторичное	
	возмездное		безвозмездное	
Является ли недропользователем	Вид операции	не является		
		Орган, заключивший контракт (выдавший разрешение)		
	Контракт (разрешение)	от		
		№		
	Вид операции	от		
		Орган, заключивший контракт (выдавший разрешение)		
Контракт (разрешение)	от			
	№			
Является ли водопользователем	Разрешение на право водопользования, орган выдавший разрешение	не является		
		от		
	№			
	Характеристика водопользования	постоянное		временное
отчуждаемое			неотчуждаемое	
первичное		вторичное		
Является ли	Решение на право землепользования, орган принявший решение	не является		
		от		
		№		
постоянное		временное		

землепользователем	Характеристика землепользователя		отчуждаемое		неотчуждаемое	
			первичное		вторичное	
			возмездное		безвозмездное	
Является ли землепользователем	долгосрочное землепользование	Протокол о результатах тендера на землепользование (договор), орган, заключивший договор		не является		
	временное землепользование	Лесной билет, орган, его выдавший		от		№
Уставный капитал:	В соответствии с уставом (тыс. тенге)		3133867,00			
	Неоплаченный (тыс. тенге)					
<b>Количество акций</b>			<b>Объявленные</b>	<b>Размещенные</b>	<b>Выкупленные</b>	
<b>Всего</b>						
в том числе	Простые акции	в том числе	в государственной собственности	X		X
			в частной собственности	X		X
	Привилегированные акции	в том числе	в государственной собственности	X		X
			в частной собственности	X		X
<b>Стоимость и доходность одной акции</b>			<b>2020</b>	<b>2021</b>	<b>2022</b>	
			(факт отчетного финансового года)	(оценка текущего финансового года)	(утвержденный/уточненный план/оценка/факт)	
Стоимость одной акции					1 000,00	
Доходность одной акции	общая					
	без учета доходов, получаемых по государственному заданию и реализации продуктов (продукции) государственными учреждениями					
Темп прироста стоимости одной акции						
Сведения о регистраторе	АО "ЦЕНТРАЛЬНЫЙ ДЕПОЗИТАРИЙ ЦЕННЫХ БУМАГ"					
Доли в уставном капитале (ТОО), %	<b>Всего</b>					
	в том числе	в государственной собственности				
Ограниченное в распоряжении имущество и имущество, на которое наложено обременение	тыс.тенге	% от балансовой стоимости	Акт, которым ограничено распоряжение (документ, являющийся основанием наложения обременения)		Субъект, в интересах которого наложено ограничение (обременение)	
<b>Всего</b>					X	X

Председатель Правления - ректор,  
САДЫКОВ ЕРКИН ТОКМУХАМЕДОВИЧ

Подпись



*Токмухамедович Садыков*

**Корпоративная структура**

Орган управления: ГОСУДАРСТВЕННОЕ УЧРЕЖДЕНИЕ "МИНИСТЕРСТВО НАУКИ И ВЫСШЕГО ОБРАЗОВАНИЯ РЕСПУБЛИКИ КАЗАХСТАН" БИН: 220840048968; Адрес: Казахстан, 010000, Астана г.а., Есильский р. а., пр.Мангилик Ел, зд.8  
 Наименование организации : НЕКОММЕРЧЕСКОЕ АКЦИОНЕРНОЕ ОБЩЕСТВО "ТОРАЙГЫРОВ УНИВЕРСИТЕТ"  
 Вид документа: отчет об исполнении плана развития  
 Пятилетний период: 2020 - 2024  
 Планируемый / отчетный период: 2022 год  
 дата <дата> № <номер>

№ / уровень	ОПФ				БИН	Наименование организации	% акций (долей участия)
	1	2	3	4			
<b>Количество субъектов квазигосударственного сектора, формируемое Организацией</b>							
ОПФ		Дочерние организации (первого уровня)		Организации второго уровня	Организации третьего уровня	Организации четвертого уровня	Итого
АО							
ТОО							
ОО							
Фонд							
<b>Итого</b>							



Подпись

Председатель Правления - ректор,  
 САДЫКОВ ЕРКИН ТОКМУХАМЕДОВИЧ

*Handwritten signature*



качества	на платной основе				143,00	143,00	143,00	44,40	54,00	122,73	50,00	173,00
качества	RND докторантура, всего				72,00	72,00	72,00	66,00	67,00	101,52	70,00	100,00
качества	прием на первый курс				21,00	21,00	21,00	16,00	22,00	137,50	17,00	41,00
качества	из них на основе обязательного заказа				20,00	20,00	20,00	15,00	21,00	140,00	16,00	24,00
качества	на платной основе				1,00	1,00	1,00	1,00	1,00	100,00	1,00	17,00
качества	Доля инновационных ОП, разработанных по заказу отраслевых ассоциаций и предприятий				2,20	2,20	2,20	2,00	2,00	100,00	2,37	2,91
качества	кол-во инновационных ОП, разработанных по заказу отраслевых ассоциаций и предприятий				4,00	4,00	4,00	4,00	4,00	100,00	4,00	5,00
качества	Расходы				1 800,00	1 800,00	1 800,00	1 800,00	1 800,00	100,00	2 400,00	3 000,00
качества	Коллекция реализованных пост-докторских программ				1,00	1,00	1,00	1,00	14,00	1 400,00		
качества	Коллекция реализованных пост-докторских программ				1,00	1,00	1,00	1,00	1,00	100,00	2,00	3,00
качества	Расходы				1 000,00	1 000,00	1 000,00	1 000,00	38 289,67	3 828,97	4 000,00	3 000,00
качества	Доля ППС, преподающих на английском языке, от общего количества ППС				5,00	5,00	5,00	8,46	10,04	118,68	8,70	10,00
качества	Кол-во ППС, преподающих на английском языке, от общего				55,00	55,00	55,00	55,00	55,00	100,00	57,00	60,00
качества	Расходы				1 080,00	1 080,00	1 080,00	2 700,00	2 700,00	100,00	2 800,00	1 800,00
качества	Количество образовательных программ в рамках дуального образования с вузами-партнерами из числа Top-700 рейтинга QS				6,00	6,00	6,00	6,00	9,00	150,00	8,00	10,00
качества	Расходы				1 800,00	1 800,00	1 800,00	1 800,00	1 800,00	100,00	3 000,00	3 500,00
качества	Доля студентов, обучающихся в рамках академической мобильности, финансируемых за счет средств вуза от общего количества студентов				1,50	1,50	1,50	1,45	1,70	117,24	2,00	2,50
качества	Кол-во студентов, обучающихся в рамках академической мобильности, от общего количества студентов				100,00	100,00	100,00	136,00	178,00	130,88	140,00	131,00
качества	Расходы				1 500,00	1 500,00	1 500,00	1 500,00	1 500,00	100,00	3 600,00	3 900,00

качества	Доля поступивших в ВУЗы, имеющих знаки «Алтын белгі», победителей международных олимпиад и конкурсов научных проектов последних трех лет, победителей президентской, республиканских олимпиад и конкурсов научных проектов текущего учебного года (награжденные дипломами первой, второй и третьей степени) от их общего количества	Кол-во поступивших в ВУЗы, имеющих знаки «Алтын белгі», победителей международных олимпиад и конкурсов научных проектов последних трех лет, победителей президентской, республиканских олимпиад и конкурсов научных проектов текущего учебного года 77 чел / общего количества студентов 8398 чел *100=0,90%	%	1,00	1,00	1,00	1,00	100,00	1,50	2,00
качества	Кол-во поступивших в ВУЗы, имеющих знаки «Алтын белгі», победителей международных олимпиад и конкурсов научных проектов последних трех лет, победителей президентской, республиканских олимпиад и конкурсов научных проектов текущего учебного года (награжденные дипломами первой, второй и третьей степени) от их общего количества	Кол-во поступивших в ВУЗы, имеющих знаки «Алтын белгі», победителей международных олимпиад и конкурсов научных проектов последних трех лет, победителей президентской, республиканских олимпиад и конкурсов научных проектов текущего учебного года (награжденные дипломами первой, второй и третьей степени) от их общего количества	ед.	30,00	28,00	28,00	100,00	30,00	30,00	131,00
качества	Расходы	Расходы	тыс. тенге	1 000,00	1 400,00	1 400,00	100,00	1 000,00	1 000,00	1 000,00
качества	Обеспечение условий для студентов с особыми образовательными потребностями (учебные программы, лифты, пандусы, поручни и т.д.)	Кол-во пандусов	ед.	7,00	5,00	5,00	100,00	100,00	5,00	7,00
качества	Кол-во созданных условий для студентов с особыми образовательными потребностями (учебные программы, лифты, пандусы, поручни и т.д.)	ОП - 20%, наличие куратора - 20%, пандуса - 20%, адаптированное кабинеты - 20%, адаптированный туалет - 20% Кажый показатель = 20%	ед.	100,00	100,00	100,00	100,00	100,00	100,00	100,00
качества	Расходы	Расходы	тыс. тенге		1 461,00	1 461,00	100,00			
качества	Доли студентов с особыми образовательными потребностями от их общего количества	Кол-во студентов с особыми образовательными потребностями 50 чел / общее количество студентов 8398	%	0,81	0,64	0,64	100,00	100,00	0,70	0,90
качества	Кол-во студентов с особыми образовательными потребностями от их общего количества	Планируется проведение учебных занятий по индивидуальному графику	ед.	51,00	51,00	51,00	100,00	100,00	52,00	52,00
качества	Позиционирование вуза в международном рейтинге OSECA	кол-во ВУЗ-ов участвующих в международном рейтинге OSECA	место	250,00	250,00	350,00	140,00	200,00	186,00	186,00
качества	Функционирование онлайн образовательного портала вуза	Кол-во онлайн образовательного портала вуза	ед.	1,00	1,00	1,00	100,00	1,00	1,00	1,00
качества	Кол-во онлайн образовательного портала вуза	Кол-во онлайн образовательного портала вуза	ед.	1,00	1,00	1,00	100,00	1,00	1,00	1,00

качества	Расходы		тыс. тенге	1 500,00	1 500,00	1 500,00	100,00	1 500,00	1 500,00	1 500,00
качества	Соотношение среднего уровня заработной платы выпускника вуза к среднемесячной заработной плате по Республике Казахстан	Средний уровень заработной платы выпускника вуза 98000 тыс.тенге (средний уровень заработной платы выпускника вуза тыс.тенге/среднемесячная заработная плата по РК 212,0 тыс. тенге*100=46,22 %)	%	54,24	54,24	54,24	100,00	54,24	54,24	76,75
качества	Среднего уровня заработной платы выпускника к среднемесячной заработной плате по Республике Казахстан		тыс. тенге	115 000,00	115 000,00	115 000,00	100,00	115 000,00	115 000,00	150 000,00
качества	Доля грантов за счет средств МНО, работодателей	Сумма грантов за счет средств МНО, работодателей 10 000 тыс. тенге (сумма грантов за счет средств работодателей 10 000 /грантовое финансирование 1998805 тыс.тенге*100=0,50 %)	%	1,00	1,00	1,00	100,00	1,00	1,00	2,00
качества	Сумма грантового финансирования	Сумма грантового финансирования	тыс. тенге	20 000,00	20 000,00	49 960,80	249,80	12 000,00	15 000,00	
качества	Количество ИПС, прошедших повышение квалификации и зарубежную стажировку		чел.	50,00	50,00	57,00	114,00	100,00	110,00	
качества	Средние расходы на 1 ИПС прошедших зарубежную стажировку	Средние расходы на 1 ИПС прошедших зарубежную стажировку	тыс. тенге	60,00	60,00	49,74	100,69	50,00	50,00	
качества	Расходы		тыс. тенге	450,00	450,00	2 835,38	114,79	5 000,00	5 500,00	
качества	Внедрение новых квалификационных требований (стандартов) по талантам, элементу, повышению кадрового потенциала		ед.	5,00	5,00	1,00	100,00	7,00	10,00	
качества	Планируется увеличение заработной платы талант-элементу; повышению кадрового потенциала	расходы на 1 чел. в месяц	тыс. тенге	900,00	900,00	900,00	100,00	900,00	900,00	
качества	Расходы на 6 месяцев		тыс. тенге	5 300,00	5 300,00	5 400,00	100,00	5 400,00	1 200,00	
качества	Количество филиалов вуза за рубежом (в т.ч. совместных филиалов с другими вузами РК)	Планируется открытие филиала ВУЗ в Республике Узбекистан и КНР для привлечения обучающихся в подготовительной отделении и на платное обучение из числа казахской диаспоры	ед.	1,00	1,00	1,00	100,00	1,00	1,00	1,00

качества	Количество филиалов вуза за рубежом (в т.ч. совместных филиалов с другими вузами РФ)	Расходы на открытие 1-го филиала	тыс. тенге	1 000,00	1 000,00	1 000,00	1 000,00	100,00	2 500,00	2 500,00
качества	Расходы		тыс. тенге	2 500,00	2 500,00	2 500,00	2 500,00	100,00		
качества	Количество ОП, реализуемых с использованием дистанционных технологий	Количество ОП, реализуемых с использованием дистанционных технологий	ед.	167,00	167,00	167,00	167,00	100,00	170,00	172,00
качества	Расходы на ОП, реализуемых с использованием дистанционных технологий	Расходы на ОП, реализуемых с использованием дистанционных технологий на 1 ед. тыс. тенге	тыс. тенге	9 000,00	9 000,00	9 000,00	9 000,00	100,00	9 000,00	9 000,00
качества	Доля иностранных студентов от общего количества студентов	Кол-во иностранных студентов от общего количества студентов (кол-во иностранных студентов чел. / общее кол-во студентов чел. * 100/8598 = %)	%	4,00	4,00	3,30	3,30	100,00	6,00	6,00
качества	Кол-во иностранных студентов от общего количества студентов	Планируется проведение переговоров с зарубежными компаниями	ед.	250,00	250,00	263,00	239,00	90,87	400,00	445,00
качества	Расходы		тыс. тенге							
качества	Доля студентов, занимающихся волонтерской деятельностью от общего количества обучающихся по программам бакалавриата	Кол-во студентов, занимающихся волонтерской деятельностью (кол-во студентов занимающихся волонтерской деятельностью 93 чел. / общее количество обучающихся по программам бакалавриата 93 чел. * 100/7626 = 1,21%)	%	3,00	3,00	3,00	3,02	100,67	3,00	5,00
качества	Кол-во студентов, занимающихся волонтерской деятельностью от общего количества обучающихся по программам бакалавриата	Планируется привлечение студентов в волонтерскую деятельность (затраты на 1 студента тыс. тенге)	ед.	180,00	180,00	240,00	240,00	100,00	258,00	548,00
качества	Расходы		тыс. тенге							
качества	Доля ИПС, имеющих международные сертификаты, подтверждающие владение иностранным языком в соответствии с общепринятыми компетенциями (стандартами) владения иностранным языком 19 чел. (Кол-во ИПС, имеющих международные сертификаты 19 чел./ кол-во ИПС по университету 546 чел. * 100 = 3,4%)	Кол-во ИПС, имеющих международные сертификаты, подтверждающие владение иностранным языком в соответствии с общепринятыми компетенциями (стандартами) владения иностранным языком 19 чел. (Кол-во ИПС, имеющих международные сертификаты 19 чел./ кол-во ИПС по университету 546 чел. * 100 = 3,4%)	%	4,50	4,50	8,46	9,00	106,38	8,70	9,00



качества	Сумма привлеченных инвестиций на развитие вуза от общего дохода вуза	тыс.т.	16 000,00	16 000,00	16 000,00	48 000,00	64 782,73	134,96	28 000,00	14 000,00
качества	Количество виртуальных лабораторий	ед.	1,00	1,00	1,00	1,00	1,00	100,00	3,00	10,00
качества	Расходы	тыс.т.	28 000,00	28 000,00	51 000,00	53 300,00	104,51	52 000,00	35 000,00	35 000,00
качества	Доля дисциплин, по которым разработаны онлайн курсы	%	3,00	3,00	3,00	3,00	3,00	100,00	4,00	6,00
качества	Количество онлайн курсов	ед.	30,00	30,00	30,00	30,00	30,00	100,00	32,00	34,00
качества	Внедрение электронного документооборота	ед.	1,00	1,00	1,00	1,00	1,00	100,00		
качества	Внедрение электронного документооборота		1,00	1,00	1,00	1,00	1,00	100,00	1,00	1,00
качества	Расходы	тыс.т.	1 200,00	1 200,00	1 200,00	1 200,00	1 200,00	100,00	3 700,00	1 200,00
качества	Наличие систем протектирования для обеспечения проведения промежуточной и итоговой аттестации	ед.	1,00	1,00	1,00	1,00	1,00	100,00	1,00	1,00
качества	Приобретена дополнительная функция в Платформе "Залания" и "Прокторинг"	тыс.т.	350,00	350,00	350,00	350,00	350,00	100,00		
качества	Доля обновленного сертифицированного научного оборудования вузов	%	27,00	27,00	28,00	28,00	28,00	100,00	30,00	35,00
качества	Количество обновленного сертифицированного научного оборудования вузов	ед.	10,00	10,00	14,00	14,00	14,00	100,00	15,00	16,00
качества	Доля руководителей вузов, прошедших повышение квалификации в области менеджмента	%	10,00	10,00	10,00	10,00	50,00	500,00	15,00	16,00
качества	Количество руководителей вузов, прошедших повышение квалификации в области менеджмента	ед.	6,00	6,00	6,00	6,00	8,00	133,33	9,00	12,00
качества	Расходы	тыс.т.	1 000,00	1 000,00	1 000,00	1 000,00	1 463,33	146,33	1 100,00	1 000,00

принципов Болонского процесса

для повышения результативности научных исследований

качества	Доля внедренных образовательных программ по педагогическим специальностям, разработанных на основе профессиональных стандартов	Доля внедренных образовательных программ по педагогическим специальностям, разработанных на основе профессиональных стандартов	%	2,00	2,00	3,60	3,60	100,00	3,70	4,00
качества	Кол-во образовательных программ по педагогическим специальностям (магистратура, PhD)	Кол-во образовательных программ по педагогическим специальностям (магистратура, PhD)	ед.	2,00	2,00	2,00	2,00	100,00	2,00	2,00
качества	Количество введенных койко-мест общежитий	Количество введенных койко-мест общежитий (в университете имеется 5 общежития на 1168 койко мест)	ед.	860,00	860,00	860,00	860,00	100,00	860,00	860,00
качества	Расходы	Расходы на содержание общежитий университета	тыс. руб.	74 000,00	74 000,00	85 000,00	85 000,00	100,00	85 000,00	86 000,00
качества	услуги по фундаментальным и прикладным исследованиям	услуги по фундаментальным и прикладным исследованиям	ед.	12,00	12,00	26,00	30,00	115,38	28,00	30,00
качества	образовательные услуги по подготовке специалистов с высшим и послевузовским образованием	образовательные услуги по подготовке специалистов с высшим и послевузовским образованием	чел.	10 320,00	10 320,00	9 205,00	9 408,00	102,21	8 700,00	13 080,00
качества	Прирост публикаций в рецензируемых изданиях	Прирост публикаций в рецензируемых изданиях	ед.	80,00	80,00	80,00	115,00	143,75	80,00	80,00
качества	Прирост количества электронных ресурсов, введенных в учебный процесс	Прирост количества электронных ресурсов, введенных в учебный процесс	ед.	3,00	3,00	3,00	3,00	100,00	3,00	3,00
качества	Доля обновления системы управления организационной структурой, архитектуры и кадровой политики в условиях академической свободы вуза	Доля обновления системы управления, организационной структуры, архитектуры и кадровой политики в условиях академической свободы вуза	%	100,00	100,00	100,00	100,00	100,00	100,00	100,00
качества	Количество информационных систем, определенных:	Количество информационных систем, определенных:	ед.	1,00	1,00	1,00	1,00	100,00	1,00	1,00
	заимствованных в целях реализации принципов академической честности в вузах (наличие соглашения)	заимствованных в целях реализации принципов академической честности в вузах (наличие соглашения)								
качества	Количество ИПС, имеющих международные сертификаты, подтверждающие владение иностранным языком в соответствии с обязательными требованиями (стандартами) владения иностранным языком	Количество ИПС, имеющих международные сертификаты, подтверждающие владение иностранным языком в соответствии с обязательными требованиями (стандартами) владения иностранным языком	чел.	30,00	30,00	55,00	55,00	100,00		
качества	Доля привлеченных молодых исследователей	Доля привлеченных молодых исследователей	%	30,00	30,00	39,00	48,40	124,10	40,00	40,00
качества	Доля ИПС, прошедших повышение квалификации и зарубежную стажировку	Доля ИПС, прошедших повышение квалификации и зарубежную стажировку	%	10,00	10,00	10,00	10,23	102,30	10,00	10,00

качества	Доля привлеченных работодателей, бизнес структур к учебному процессу	%	20,00	20,00	20,00	20,00	20,00	100,00	20,00	20,00	20,00
качества	Доля привлеченных зарубежных ученых, имеющие высший б-индекс	%	12,00	12,00	22,00	53,00	240,91	23,00	24,00		
качества	Доля финансируемых образовательных и исследовательских проектов, выполняемых на базе вуза	%	20,00	20,00	37,00	37,00	100,00	20,00	23,00		
качества	Доля вузов, реализующих междвународные образовательные программы, академические обмены с зарубежными партнерами	%	10,00	10,00	10,00	100,00	1 000,00	11,00	12,00		
прямой	Образовательные услуги по подготовке специалистов в организациях технического и профессионального образования	чел.	665,00	665,00	707,00	708,00	100,14	769,00			
прямой	Прочие образовательные услуги	чел.	1 000,00	1 000,00	1 000,00	1 000,00	100,00	1 000,00	404,00		
прямой	Научно-исследовательские работы (НИР)	ед.	42,00	42,00	63,00	85,00	134,92	76,00	57,00		
качества	Доля ППС вузов, участвующих в образовательных и исследовательских проектах от общего количества ППС	%	30,00	30,00	30,00	39,90	133,00	40,00	69,50		
качества	Кол-во ППС вузов, участвующих в образовательных и исследовательских проектах от общего количества ППС	ед.	300,00	300,00	215,00	215,00	100,00	220,00	380,00		
качества	Расходы на науку	тыс. тг.	315,00	315,00							
качества	Доля полученных доходов от научной деятельности, инновационных разработок и коммерциализированных проектов тыс. тенге (Сумма полученных доходов от научной деятельности, инновационных разработок и коммерциализированных проектов (от общего бюджета вуза) тыс. тенге*100=	%	7,00	7,00	7,00	7,00	100,00	8,00	9,00		







Орган управления: ГОСУДАРСТВЕННОЕ УЧРЕЖДЕНИЕ "МИНИСТЕРСТВО НАУКИ И ВЫСШЕГО ОБРАЗОВАНИЯ РЕСПУБЛИКИ КАЗАХСТАН" БИН: 220840048968; Адрес: Казахстан, 010000, Астана г. а., Есильский р. а., пр.Мангиляк Ел, зал.8  
 Наименование организации: НЕКОММЕРЧЕСКОЕ АКЦИОНЕРНОЕ ОБЩЕСТВО "ТОРАЙГЫРОВ УНИВЕРСИТЕТ"  
 Вид документа: отчет об исполнении плана развития  
 Пятилетний период: 2020 - 2024  
 Планируемый / отчетный период: 2022 год  
 дата <дата> № <номер>

### Основные направления деятельности

#### Программа реализации

№ цели органа управле ния	№ цели Организ ции	№ задачи Организ ции	Наименование задачи	Продукт (Производство товара/оказание		Утвержденный план/Уточненный план		Уточнение Плана развития в период		2022		
				Наименование	кол-во	себестоимость единицы реализованной продукции, тыс.тенге	*Цена реализации единицы продукции, тыс.тенге	кол-во	себестоимость единицы реализованной продукции, тыс.тенге	*Цена реализации единицы продукции, тыс.тенге	кол-во	себестоимость единицы реализованной продукции, тыс.тенге
		3	4	5	31	32	33	31	32	33	31	32
1	1	1	Подготовка конкурентоспособных специалистов (по гранту на хоз.договорной основе)	образовательные услуги по подготовке специалистов с высшим и послевузовским образованием	9 608,00	429,04	447,52	9 608,00	429,04	447,52	9 408,00	442,65
		1	Подготовка конкурентоспособных специалистов (по гранту на хоз.договорной основе)	образовательные услуги по подготовке специалистов в организациях технического и профессионального образования	665,00	559,51	685,45	665,00	559,51	685,45	707,00	553,41
		1	Подготовка конкурентоспособных специалистов (по гранту на хоз.договорной основе)	прочие образовательные услуги	1 000,00	34,64	36,00	1 000,00	34,64	36,00	1 000,00	34,42
		1	Подготовка конкурентоспособных специалистов (по гранту на хоз.договорной основе)	Научно-исследовательские работы (НИР) Государственный заказ на обеспечение местами в Центре	42,00	6 000,80	7 255,13	42,00	6 000,80	7 255,13	63,00	4 524,48

#### Пояснительная записка

Рынок-оказание образовательных услуг. Характеристика отрасли-стабильная. Емкость рынка преимущественно - Республика Казахстан, Павлодарская область, Контингент обучающихся по государственному заказу формируется в соответствии с присужденных грантов МОН РК, на платной основе контингент формируется самостоятельно вузом. В 2022 году среднегодовой контингент обучающихся с высшим и послевузовским образованием составил 9408 чел., в том числе по гранту 2998чел, по договорам 5144 чел. В контингенте обучающихся бакалавриат составляет 8142 чел., магистратура - 613 человек, докторантура -67 человек, военная кафедра 455 чел., подготовительные курсы 114 чел. Среднегодовой контингент обучающихся в организациях технического и профессионального образования - 839 чел. за счет средств местного бюджета. В 2022 году себестоимость образовательных услуг по подготовке специалистов с высшим и послевузовским образованием составила 452,56 тыс. тенге, цена реализации - 473,94 тыс. тенге. В 2022 году себестоимость прочих образовательных услуг 35,33 тыс.тенге, цена реализации - 49,94 тыс.тенге. Себестоимость научно-исследовательских работ - 3767,80 тыс.тенге, цена реализации - 4423,30 тыс.тенге. Себестоимость образовательных услуг по подготовке специалистов в организациях технического и профессионального образования составила 468тыс.тенге, цена реализации составила 709,55 тыс.тенге.



Подпись

Председатель Правления - ректор,  
 САДЫКОВ ЕРКИН ТОКМУХАМЕДОВИЧ

*Handwritten signature in blue ink.*

годы	Отчет (факт/оценка)				Отклонение в % (факта от плана)				2023 Утвержденный план/Уточненный план				2024 Утвержденный план/Уточненный план			
	кол-во реализованных единиц продукции, тыс.тенге	себестоимость единицы реализованной продукции, тыс.тенге	*Цена реализации единицы продукции, тыс.тенге	кол-во реализованной продукции, тыс.тенге	себестоимость единицы реализованной продукции, тыс.тенге	*Цена реализации единицы продукции, тыс.тенге	кол-во реализованной продукции, тыс.тенге	себестоимость единицы реализованной продукции, тыс.тенге	кол-во реализованной продукции, тыс.тенге	*Цена реализации единицы продукции, тыс.тенге	кол-во реализованной продукции, тыс.тенге	себестоимость единицы реализованной продукции, тыс.тенге	кол-во реализованной продукции, тыс.тенге	*Цена реализации единицы продукции, тыс.тенге		
33	34	35	36	37	38	39	40	41	42	49	50	51				
461,44	9 408,00	452,56	473,94	100,00	102,24	102,71	9 236,00	515,15	516,51	9 850,00	439,10	523,42				
710,47	708,00	468,00	709,55	100,14	84,57	99,87	769,00	675,10	683,10							
36,00	1 000,00	35,33	49,94	100,00	102,65	138,72	1 900,00	39,26	40,00	404,00	63,73	58,50				
5 633,62	83,00	3 767,80	4 423,30	131,75	83,28	78,52	76,00	5 009,81	5 110,01	57,00	23 153,13	6 754,39				

Приложение 6

Орган управления: ГОСУДАРСТВЕННОЕ УЧРЕЖДЕНИЕ "МИНИСТЕРСТВО НАУКИ И ВЫСШЕГО ОБРАЗОВАНИЯ РЕСПУБЛИКИ КАЗАХСТАН" БИН: 220840048968; Адрес: Казахстан, 010000, Астана г.а.,  
 Есінбұйық р. а., пр.Мангилик Ел, зл.8  
 Наименование организации : НЕКОММЕРЧЕСКОЕ АКЦИОНЕРНОЕ ОБЩЕСТВО "ТОРАЙТҒЫРОВ УНИВЕРСИТЕТ"  
 Вид документа: отчет об исполнении плана развития  
 Пятилетний период: 2020 - 2024  
 Планируемый / отчетный период: 2022 год  
 дата <дата> № <номер>

**Показатели финансово-хозяйственной деятельности**  
**Основные показатели финансово-хозяйственной деятельности**

	Наименование показателей	единица измерения	2022				2023			2024
			Утвержденный план/Уточненный план	Уточнение развития в период	Уточнение во 2 полугодии	Отчет (оценка / факт)	Отклонение в % (факта от плана)	Утвержденный план/Уточненный план	Утвержденный план/Уточненный план	
Активы	1	2	11	11	11	12	13	14	17	
	Организации:	тысяч	4 966 873,42	4 966 873,42	3 346 785,35	4 236 898,60	126,60	3 621 536,65	7 474 096,30	
	Дочерних организаций	тысяч								
	Консолидированные показатели	тысяч								
	Всего	тысяч	4 966 873,42	4 966 873,42	3 346 785,35	4 236 898,60	126,60	3 621 536,65	7 474 096,30	
	в том числе	тысяч	3 133 867,00	3 133 867,00	3 133 867,00	3 552 953,40	113,37	3 398 681,85	5 894 224,58	
	обязательства	тысяч	1 833 006,42	1 833 006,42	212 918,35	683 945,20	321,22	222 854,80	1 579 871,72	
Пассивы	Дочерних организаций	тысяч								
	в том числе	тысяч								
	обязательства	тысяч								
	Всего	тысяч								
	в том числе	тысяч								
	обязательства	тысяч								
	Всего	тысяч	5 297 550,09	5 297 550,09	5 452 621,30	5 683 761,90	104,24	6 261 328,00	6 524 999,69	
Доходы	Организации:	тысяч								
	Дочерних организаций	тысяч								
	Консолидированные показатели	тысяч								
	Всего	тысяч	5 295 631,09	5 295 631,09	5 449 660,42	5 484 634,48	100,64	6 255 643,53	6 523 564,07	
Расходы	Организации:	тысяч								
	Дочерних организаций	тысяч								
	Консолидированные показатели	тысяч								
	Всего	тысяч	315 385,60	315 385,60	359 334,12	471 862,00	100,00	27 071,92	397 317,71	
Результаты финансово-хозяйственной деятельности	Валовой доход (валовой убыток указывается со знаком минус)	тысяч								
	указывается со знаком минус)	тысяч								
	Прибыль (убыток) до налогообложения (убыток указывается со знаком минус)	тысяч	1 919,00	1 919,00	2 960,88	199 127,42	6 725,28	5 684,47	1 435,62	
	Чистая прибыль (убыток указывается со знаком минус)	тысяч	1 919,00	1 919,00	2 960,88	199 127,56	6 725,28	5 684,47	1 439,62	
	Консолидированные показатели	тысяч								
	в том числе	тысяч								
	обязательства	тысяч								
	Всего	тысяч								
	в том числе	тысяч								
	обязательства	тысяч								
	Всего	тысяч								
	в том числе	тысяч								
	обязательства	тысяч								
	Всего	тысяч								
	в том числе	тысяч								
	обязательства	тысяч								
	Всего	тысяч								
	в том числе	тысяч								
	обязательства	тысяч								
	Всего	тысяч								
	в том числе	тысяч								
	обязательства	тысяч								
	Всего	тысяч								
	в том числе	тысяч								
	обязательства	тысяч								
	Всего	тысяч								
	в том числе	тысяч								
	обязательства	тысяч								
	Всего	тысяч								
	в том числе	тысяч								
	обязательства	тысяч								
	Всего	тысяч								
	в том числе	тысяч								
	обязательства	тысяч								
	Всего	тысяч								
	в том числе	тысяч								
	обязательства	тысяч								
	Всего	тысяч								
	в том числе	тысяч								
	обязательства	тысяч								
	Всего	тысяч								
	в том числе	тысяч								
	обязательства	тысяч								
	Всего	тысяч								
	в том числе	тысяч								
	обязательства	тысяч								
	Всего	тысяч								
	в том числе	тысяч								
	обязательства	тысяч								
	Всего	тысяч								
	в том числе	тысяч								
	обязательства	тысяч								
	Всего	тысяч								
	в том числе	тысяч								
	обязательства	тысяч								
	Всего	тысяч								
	в том числе	тысяч								
	обязательства	тысяч								
	Всего	тысяч								
	в том числе	тысяч								
	обязательства	тысяч								
	Всего	тысяч								
	в том числе	тысяч								
	обязательства	тысяч								
	Всего	тысяч								
	в том числе	тысяч								
	обязательства	тысяч								
	Всего	тысяч								
	в том числе	тысяч								
	обязательства	тысяч								
	Всего	тысяч								
	в том числе	тысяч								
	обязательства	тысяч								
	Всего	тысяч								
	в том числе	тысяч								
	обязательства	тысяч								
	Всего	тысяч								
	в том числе	тысяч								
	обязательства	тысяч								
	Всего	тысяч								
	в том числе	тысяч								
	обязательства	тысяч								
	Всего	тысяч								
	в том числе	тысяч								
	обязательства	тысяч								
	Всего	тысяч								
	в том числе	тысяч								
	обязательства	тысяч								
	Всего	тысяч								
	в том числе	тысяч								
	обязательства	тысяч								
	Всего	тысяч								
	в том числе	тысяч								
	обязательства	тысяч								
	Всего	тысяч								
	в том числе	тысяч								
	обязательства	тысяч								
	Всего	тысяч								
	в том числе	тысяч								
	обязательства	тысяч								
	Всего	тысяч								
	в том числе	тысяч								
	обязательства	тысяч								
	Всего	тысяч								
	в том числе	тысяч								
	обязательства	тысяч								
	Всего	тысяч								
	в том числе	тысяч								
	обязательства	тысяч								
	Всего	тысяч								
	в том числе	тысяч								
	обязательства	тысяч								
	Всего	тысяч								
	в том числе	тысяч								
	обязательства	тысяч								
	Всего	тысяч								
	в том числе	тысяч								
	обязательства	тысяч								
	Всего	тысяч								
	в том числе	тысяч								
	обязательства	тысяч								
	Всего	тысяч								
	в том числе	тысяч								
	обязательства	тысяч								
	Всего	тысяч								
	в том числе	тысяч								
	обязательства	тысяч								
	Всего	тысяч								
	в том числе	тысяч								
	обязательства	тысяч								
	Всего	тысяч								
	в том числе	тысяч								
	обязательства	тысяч								
	Всего	тысяч								
	в том числе	тысяч								
	обязательства	тысяч								
	Всего	тысяч								
	в том числе	тысяч								
	обязательства	тысяч								
	Всего	тысяч								
	в том числе	тысяч								
	обязательства	тысяч								
	Всего	тысяч								
	в том числе	тысяч								
	обязательства	тысяч								
	Всего	тысяч								
	в том числе	тысяч				</				



общая	тенге												
Доходность одной акции (для акционерных обществ)	тенге												
Численность работников	человек	1 217,00	1 217,00	1 217,00	1 217,00	1 038,00	100,00	1 223,00				1 534,00	
Фонд оплаты труда	тысяч	3 483 953,40	3 483 953,40	3 483 953,40	3 617 379,20	3 543 671,80	97,96	3 911 256,00				4 249 734,70	

**Пояснительная записка**  
Рентабельность собственного капитала год рассчитывается по формуле: ROE = (ЧП/Ср.стоимость  
собств.капитала)\*100%. В 2022 год ROE составил =5,60%. ROA рассчитывается по формуле: ROA =  
(ЧП/Ср.стоимость активов)\*100%. На 2022 год составил - 4,70%. ROS рассчитывается по формуле: ROS = (ЧП/  
Выручка)\*100%. В 2022 год -3,50%. Показатель ЕВНДА складывается из ЧП (чистой прибыли) + А (суммы  
амортизации)+КПН. ЕВНДА на 2022 год - 435533,60 тыс.тенге.



Подпись

Председатель Правления - ректор,  
САДЫКОВ ЕРКІН ТОҚМУХАМЕДОВИЧ

*Handwritten signature in blue ink.*

Приложение 7

Орган управления: ГОСУДАРСТВЕННОЕ УПРЕЖДЕНИЕ "МИНИСТЕРСТВО НАУКИ И ВЫСШЕГО ОБРАЗОВАНИЯ РЕСПУБЛИКИ КАЗАХСТАН" БИН: 220840048968; Адрес: Казахстан, 010000, Астана г.а., Еспльский р. а., пр. Мангилик Ел, зд.8  
 Наименование организации : НЕКОММЕРЧЕСКОЕ АКЦИОНЕРНОЕ ОБЩЕСТВО "ТОРАЙТЫРОВ УНИВЕРСИТЕТ"  
 Вид документа: отчет об исполнении плана развития  
 Пятилетний период: 2020 - 2024  
 Планируемый / отчетный период: 2022 год  
 дата <дата> № <номер>

**Показатели финансово-хозяйственной деятельности**

**Доходы**

Наименование показателей	2021						2022						2023	2024	
	Утвержденный план/Уточненный план	Уточнение в 1 полугодии	Уточнение в 2 полугодии	Отчет (оценка / факт)	Отклонение в % (факта от плана)	Утвержденный план/Уточненный план	Уточнение в развитии в период действия ЦП	Уточнение во 2 полугодии	Отчет (оценка / факт)	Отклонение в % (факта от плана)	Уточнение во 2 полугодии	Отчет (оценка / факт)	Отклонение в % (факта от плана)	Утвержденный план/Уточненный план	Утвержденный план/Уточненный план
<b>Всего</b>	4 562 750,41	4 930 553,41	4 710 625,52	4 820 153,40	102,33	5 297 550,09	5 297 550,09	5 452 621,30	5 683 761,90	104,24	5 452 621,30	5 683 761,90	104,24	6 261 328,00	6 524 999,69
Доходы от реализации продуктов, оказания услуг и выполнения работ	4 373 783,00	4 741 586,00	4 538 088,00	4 644 667,00	102,35	5 096 310,29	5 096 310,29	5 234 464,30	5 378 253,50	102,75	5 234 464,30	5 378 253,50	102,75	5 724 157,00	6 094 350,69
Доходы от государственных субсидий и государственной помощи	46 014,00	46 014,00	28 534,11	19 812,90	69,44	28 100,00	28 100,00	30 707,00	30 706,10	100,00	30 707,00	30 706,10	100,00	30 707,00	46 014,00
Доходы по вознаграждениям	20 000,00	20 000,00	20 000,00	26 492,30	132,46	20 000,00	20 000,00	18 000,00	22 948,80	127,49	18 000,00	22 948,80	127,49	20 000,00	20 000,00
Прочие доходы	122 953,41	122 953,41	124 003,41	129 181,20	104,18	153 139,80	153 139,80	169 450,00	251 853,50	148,63	169 450,00	251 853,50	148,63	486 464,00	364 635,00
<b>Всего</b>															
Доходы от реализации продуктов, оказания услуг и выполнения работ															
Доходы от государственных субсидий и государственной помощи															
Доходы по вознаграждениям															
Прочие доходы															
<b>Всего</b>															
Доходы от реализации продуктов, оказания услуг и выполнения работ															
Доходы от государственных субсидий и государственной помощи															
Доходы по вознаграждениям															
Прочие доходы															
<b>Всего</b>															

**Пояснительная записка**

Доходов в 2022 году - 5683761,90 тыс.тенге, в том числе от реализации продуктов, оказания услуг и выполнения работ в сумме 5378253,50 тыс.тенге, от государственных субсидий - 30706,10 тыс.тенге, по вознаграждениям - 22948,80 тыс.тенге, прочие доходы - 251853,50 тыс.тенге.



Подпись

Председатель Правления - ректор,  
САДЫКОВ ЕРКИН ТОКМУХАМЕДОВИЧ

*Handwritten signature*

Приложение 7-1

Орган управления: ГОСУДАРСТВЕННОЕ УЧРЕЖДЕНИЕ "МИНИСТЕРСТВО НАУКИ И ВЫСШЕГО ОБРАЗОВАНИЯ РЕСПУБЛИКИ КАЗАХСТАН" БИН: 220840048968; Адрес: Казахстан, 010000, Астана г.а., Есильский р. а., пр.Мангилик Ел, зд.8

Наименование организации : НЕКОММЕРЧЕСКОЕ АКЦИОНЕРНОЕ ОБЩЕСТВО "ТОРАЙТЯРОВ УНИВЕРСИТЕТ"

Вид документа: отчет об исполнении плана развития

Пятилетний период: 2020 - 2024

Планируемый / отчетный период: 2022 год

дата <дата> № <номер>

Показатели финансово-хозяйственной деятельности

Денежные средства

Наименование показателей (товар, услуга, работа)	2022					2023		2024	
	Утвержденный план/Уточненный план	Уточнение Плана развития в период 11	Уточнение во 2 полугодии	Отчет (оценка/ факт)	Отклонение в % (факта от плана)	Утвержденный план/Уточненный план	Утвержденный план/Уточненный план	Утвержденный план/Уточненный план	Утвержденный план/Уточненный план
1	11	11	11	12	13	14	14	17	17
Сальдо на начало денежных средств, всего	168 499,00	168 499,00	430 147,60	430 147,60	100,00	213 056,52	213 056,52	233 352,33	233 352,33
1. Поступление денежных средств, всего	8 391 987,17	8 391 987,17	7 082 490,40	7 021 993,62	99,15	8 027 984,50	8 027 984,50	9 338 574,69	9 338 574,69
Поступление денежных средств по отношениям, связанным с реализацией продукции (товара, услуги, работы)	5 096 310,29	5 096 310,29	5 234 464,30	5 172 445,07	98,82	5 724 157,00	5 724 157,00	6 094 350,69	6 094 350,69
Поступления денежных средств безвозмездно на приобретение активов	1 554 465,08	1 554 465,08	78 707,00	49 588,80	63,00	30 707,00	30 707,00	1 294 517,00	1 294 517,00
Поступления транзитных денежных средств по целевому назначению	1 584 072,00	1 584 072,00	1 629 869,10	1 624 702,77	99,68	1 794 656,50	1 794 656,50	1 584 072,00	1 584 072,00
Иные поступления денежных средств	157 139,80	157 139,80	139 450,00	175 256,98	125,68	478 464,00	478 464,00	365 635,00	365 635,00
2. Выбытие денежных средств, всего	8 390 068,04	8 390 068,04	7 299 581,48	6 812 835,11	93,33	8 043 994,83	8 043 994,83	9 363 871,07	9 363 871,07
Выбытие денежных средств на оплату поставщикам за товары, работы и услуги				735 235,15		1 064 179,46	1 064 179,46	1 212 557,20	1 212 557,20
Выбытие денежных средств, полученных безвозмездно на приобретение активов	1 538 465,08	1 538 465,08	30 707,00	30 706,00	100,00	30 707,00	30 707,00	1 248 503,00	1 248 503,00
Выбытие транзитных денежных средств, полученных по целевому назначению	1 584 072,00	1 584 072,00	1 629 869,10	1 726 763,13	105,94	1 993 321,50	1 993 321,50	1 601 556,00	1 601 556,00
Выплаты собственникам по акциям (АО)/долям (ТОО) части чистого дохода (для ТП)									
Иное выбытие денежных средств	5 267 530,96	5 267 530,96	5 639 005,38	4 320 130,83	76,61	4 955 786,87	4 955 786,87	5 301 254,87	5 301 254,87
Сальдо на конец денежных средств, всего	170 418,13	170 418,13	213 056,52	639 306,11	300,06	197 046,19	197 046,19	208 055,95	208 055,95

Пояснительная записка

Остаток денежных средств на начало года составил 639306,11 тыс. тенге. Поступление денежных средств за 2022 год составило в сумме 7021993,62 тыс. тенге, в том числе на реализацию-5172445,07 тыс. тенге, от безвозмездно полученных активов-49588,80 тыс. тенге, от транзитных поступлений 1624702,77 тыс. тенге, от иных поступлений 175256,98 тыс. тенге. Выбытие денежных средств за 2022 год в сумме 6812835,11 тыс. тенге, по транзитным выбытиям - 1726763,13 тыс. тенге, по денежным средствам, полученным безвозмездно на приобретение активов - 30706 тыс. тенге, по иным выбытиям - 4320130,83 тыс. тенге. Остаток денежных средств на конец периода составил 6812835,11 тыс. тенге.



Подпись

Председатель Правления - ректор,  
САДЬКОВ ЕРКИН ТОКМУХАМЕДОВИЧ

*Handwritten signature in blue ink.*

Приложение 7-2

Орган управления: ГОСУДАРСТВЕННОЕ УЧРЕЖДЕНИЕ "МИНИСТЕРСТВО НАУКИ И ВЫСШЕГО ОБРАЗОВАНИЯ РЕСПУБЛИКИ КАЗАХСТАН" БИН: 220840048968; Адрес: Казахстан, 010000, Астана г.а., Есильский р. а., пр.Мангилик Ел, зл.8

Наименование организации : НЕКОММЕРЧЕСКОЕ АКЦИОНЕРНОЕ ОБЩЕСТВО "ТОРАЙГЫРОВ УНИВЕРСИТЕТ"

Вид документа: отчет об исполнении плана развития

Пятилетний период: 2020 - 2024

Планируемый / отчетный период: 2022 год

дата <дата> № <номер>

**Показатели финансово-хозяйственной деятельности**

**Реализация продуктов за счет средств республиканского бюджета и местного**

Уровни бюджета	Количество договоров	№ п/п продукт	Наименование продукта	№ п/п договора	Предмет договора	Исполнение договоров, в тыс.тенге	2021		2022			2023		2024			
							Уточнение во 2 полугодии	Отчет (оценка / факт)	Отклонение в % (факта от плана)	Утвержденный план	Уточнение Плана развития в период	Уточнение во 2 полугодии	Отчет (оценка / факт)	Отклонение в % (факта от плана)	Утвержденный план	Уточненный план	
1	2	3	4	5	6	7	13	14	15	16	16	17	18	19	20	21	22
Всего в рамках республиканского бюджета						Стоимость договоров, всего	2 565 877,00	2 561 174,20	99,82	2 723 019,89	2 723 019,89	2 865 740,70	100,46	3 041 082,00	3 041 082,00	3 522 856,69	
	34,00	X		X	X	Объем выполненных работ и услуг	2 565 877,00	2 561 174,20	99,82	2 723 019,89	2 723 019,89	2 865 740,70	100,46	3 041 082,00	3 041 082,00	3 522 856,69	
						Объем невыполненных работ и услуг											
						Поступления оплаты по договорам	2 565 877,00	2 561 174,20	99,82	2 723 019,89	2 723 019,89	2 865 740,70	100,46	3 041 082,00	3 041 082,00	3 522 856,69	
						Остаток стоимости договора											
						Дебиторская задолженность											
						Кредиторская задолженность											
Всего в рамках местного бюджета						Стоимость договоров, всего	394 000,00	404 991,60	102,79	455 823,82	455 823,82	502 360,00	100,01	525 306,00	525 306,00		
						Объем выполненных работ и услуг	394 000,00	404 991,60	102,79	455 823,82	455 823,82	502 360,00	100,01	525 306,00	525 306,00		
						Объем невыполненных работ и услуг											
	8,00	X		X	X	Поступления оплаты по договорам	394 000,00	404 991,60	102,79	455 823,82	455 823,82	502 360,00	100,01	525 306,00	525 306,00		
						Остаток стоимости договора											
						Дебиторская задолженность											
						Кредиторская задолженность											

**Пояснительная записка**  
 В рамках республиканского бюджета исполнено 34 договоров по оказанию образовательных услуг и выполнено научно-исследовательских работ по госзаказу на общую сумму 2865740,70 тыс. тенге. В рамках местного бюджета выполнено исполнение 8 договоров по оказанию услуг по подготовке специалистов в организациях технического и профессионального образования на общую сумму 502360 тыс. тенге.



Председатель Правления - ректор,  
 САДЫКОВ ЕРКИН ТОКМУХАМЕДОВИЧ

Подпись

*Handwritten signature*

Орган управления: ГОСУДАРСТВЕННОЕ УЧРЕЖДЕНИЕ "МИНИСТЕРСТВО НАУКИ И ВЫСШЕГО ОБРАЗОВАНИЯ РЕСПУБЛИКИ КАЗАХСТАН" БИН: 220840048968; Адрес: Казахстан, 010000, Астана г.а., Есильский р. а., пр.Мангилик Ел, з/д.8

Наименование организации : НЕКОММЕРЧЕСКОЕ АКЦИОНЕРНОЕ ОБЩЕСТВО "ТОРАЙТЫРОВ УНИВЕРСИТЕТ"

Вид документа: отчет об исполнении плана развития

Пятилетний период: 2020 - 2024

Планируемый / отчетный период: 2022 год

дата <дата> № <номер>

**Показатели финансово-хозяйственной деятельности**

**Расходы**

Наименование показателей	2021				2022				2023		2024	
	Утвержденный план/Уточненный план	Уточнение в I полугодии	Уточнение в 2 полугодии	Отчет (оценка/факт)	Отклонение в % (факта от плана)	Утвержденный план/Уточненный план	Уточнение в развитии в период	Уточнение во 2 полугодии	Отчет (оценка/факт)	Отклонение в % (факта от плана)	Утвержденный план/Уточненный план	Утвержденный план/Уточненный план
I	7	7	7	8	9	10	10	10	11	12	13	16
<b>Расходы Организации</b>												
Всего	4 561 292,23	4 929 061,76	4 709 133,91	4 578 000,10	97,22	5 295 631,09	5 295 631,09	5 449 660,42	5 484 634,48	100,64	6 255 643,53	6 523 564,07
в том числе												
Себестоимость реализованной продукции (товара, услуги, работы)	4 091 057,84	4 393 817,91	4 218 349,06	4 063 209,40	96,32	4 780 924,69	4 780 924,69	4 875 130,18	4 937 097,45	101,27	5 697 085,08	5 929 599,98
Административные расходы	458 514,33	457 523,79	457 523,79	471 825,90	103,13	501 814,33	501 814,33	492 903,24	467 707,53	94,89	497 818,45	575 524,69
Расходы по вознаграждениям		66 000,00		2 797,50				2 840,00	2 793,50	98,36	2 840,00	2 840,00
Прочие расходы	11 720,06	11 720,06	33 261,06	40 167,30	120,76	12 892,07	12 892,07	78 787,00	77 036,00	97,78	57 900,00	15 599,40
<b>Расходы дочерних организаций</b>												
Всего												
в том числе												
Себестоимость реализованной продукции (товара, услуги, работы)												
Административные расходы												
Расходы по вознаграждениям												
Прочие расходы												
<b>Консолидированные расходы</b>												
Всего												
в том числе												
Себестоимость реализованной продукции (товара, услуги, работы)												
Административные расходы												
Расходы по вознаграждениям												
Прочие расходы												

**Пояснительная записка**

Расходы на 2022 год составило 5484634,48 тыс.т.г., в том числе себестоимость 4937097,45 тыс.т.г., административные расходы 467707,53 тыс.т.г., прочие расходы 77036 тыс.т.г., расходы по вознаграждениям 2793,50 тыс. тенге



Подпись

Председатель Правления - ректор,  
САДЫКОВ ЕРКИН ТОКМУХАМЕДОВИЧ

*Handwritten signature in blue ink.*

Орган управления: ГОСУДАРСТВЕННОЕ УЧРЕЖДЕНИЕ "МИНИСТЕРСТВО НАУКИ И ВЫСШЕГО ОБРАЗОВАНИЯ РЕСПУБЛИКИ КАЗАХСТАН" БИН: 220840048968; Адрес: Казахстан, 010000, Астана г.а., Есильский р. а., пр.Мангилик Ел. зл.8

Наименование организации : НЕКОММЕРЧЕСКОЕ АКЦИОНЕРНОЕ ОБЩЕСТВО "ТОРАЙГЫРОВ УНИВЕРСИТЕТ"

Вид документа: отчет об исполнении плана развития

Пятилетний период: 2020 - 2024

Планируемый / отчетный период: 2022 год

дата <дата> № <номер>

**Показатели финансово-хозяйственной деятельности**

**Инвестиции и приобретение товаров, работ и услуг**

Наименование проекта	Дата начала проекта (ММ.ГГГГ )	Планируемая дата завершения (ММ.ГГГГ )	Стоимость, всего	за счет увеличения уставного капитала	за счет привлечения заемств от капитала	за счет привлеченных бюджетных средств, кредитов	за счет привлеченных субсидий и государственной помощи	за счет государственной субсидий и помощи	за счет привлеченных физических и юридических лиц на основе безвозвратной помощи	за счет нераспределенного дохода	за счет накопленной амортизации	за счет собственных средств и других источников	Освоено на начало	Предстоит освоению, в том числе:	Стоимость, всего	за счет увеличения уставного капитала
Всего	2	3	4	5	6	7	8	9	10	11	12	13	14	15	16	17
Инвестиционные проекты и программы:																
Приобретение основных средств	X	X													21 461,00	
Приобретение нематериальных активов	X	X													1 497 899,65	
Приобретение биологических активов	X	X													169 722,75	
Приобретение запасов	X	X													6 413,00	
Приобретение работ и услуг	X	X													213 266,00	
															512 784,00	

**Пояснительная записка**

В 2022 году приобретение по основным средствам на 140349,24 тыс.тенге, НМА - 13904,3 тыс.тенге, запасов на 158863,5 тыс.тенге, работ и услуг на сумму 592907,73 тыс.тенге, капитальный ремонт на сумму 0 тыс. тенге



Председатель Правления - ректор,  
САДЫКОВ ЕРКИН ТОКМУХАМЕДОВИЧ

Подпись

*Handwritten signature*



2022

Уточнение во 2 полугодии

Отчет (оценка / факт)

Стоимость, всего	в том числе по источникам финансирования						в том числе по источникам финансирования								
	за счет увеличения уставного капитала	за счет привлеченной заемств. капитала	за счет привлечения бюджетных кредитов	за счет государственной субсидии и государственной помощи	за счет привлечения физических и юридических лиц на безвозвратной основе	за счет нераспределенного дохода	за счет увеличения уставного капитала	за счет привлечения заемств. капитала	за счет привлечения бюджетных кредитов	за счет государственной субсидии и государственной помощи	за счет привлечения физических и юридических лиц на безвозвратной основе	за счет нераспределенного дохода			
24	25	26	27	28	29	30	31	32	24	25	26	27	28	29	30
1 045 482,40						21 461,50	220 051,90	803 969,00	927 486,27						21 461,50
21 461,50						21 461,50			21 461,50						21 461,50
21 461,50						21 461,50			21 461,50						21 461,50
212 051,90							212 051,90		140 349,24						
8 000,00							8 000,00		13 904,30						
231 566,00								231 566,00	158 863,50						
572 403,00								572 403,00	592 907,73						

2023

Отклонение в % (факта от плана)										Утвержденный план/Ут.			
в том числе по источникам финансирования										в том числе по исто			
за счет накопленной амортизации	за счет собственных средств и других источников	Стоимость, всего	за счет увеличения уставного капитала	за счет привлечения заемств от капитала	за счет привлечения юридических лиц на безвозвратной основе	за счет нераспределенного дохода	за счет накопленной амортизации	за счет собственных средств и других источников	Стоимость, всего	за счет увеличения уставного капитала	за счет привлечения заемств от капитала	за счет привлечения бюджетных кредитов	за счет государственной субсидии и государственной помощи
31	32	24	25	26	29	30	31	32	24	25	26	27	28
154 253,54	751 771,23	88,71				100,00	70,10	93,51	989 300,80				
		100,00				100,00							
		100,00											
140 349,24		66,19					66,19		223 452,80				
13 904,30		173,80					173,80		20 442,00				
	158 863,50	68,60						68,60	174 824,00				
	592 907,73	103,58						103,58	570 582,00				



Приложение 10

Орган управления: ГОСУДАРСТВЕННОЕ УЧРЕЖДЕНИЕ "МИНИСТЕРСТВО НАУКИ И ВЫСШЕГО ОБРАЗОВАНИЯ РЕСПУБЛИКИ КАЗАХСТАН" БИН: 220840048968;

Адрес: Казахстан, 010000, Астана г.а., Есильский р. а., пр. Мангилик Ел, зл.8

Наименование организации: НЕКОММЕРЧЕСКОЕ АКЦИОНЕРНОЕ ОБЩЕСТВО "ТОРАЙГЫРОВ УНИВЕРСИТЕТ"

Вид документа: отчет об исполнении плана развития

Пятилетний период: 2020 - 2024

Планируемый / отчетный период: 2022 год

дата <дата> № <номер>

**Показатели финансово-хозяйственной деятельности**


**Приобретение долевых инструментов**

№ п/п	Наименование инвестиционного (инновационного) проекта	Объект инвестирования	Показатели	2022				2023	2024	
				Утвержденный план/Уточненный план	Уточнение Плана развития в период действия ЧП (ограничительных)	Уточнение во 2 полугодии	Отчет (оценка / факт)	Отклонение в % (факта от плана)	Утвержденный план/Уточненный план	
1	2	3	4	14	14	14	15	16	17	20
1	Акционерная общества									
8	Товарищества с ограниченной ответственностью									

**Пояснитель**

Не предусмотрено приобретение долевых инструментов.

Председатель Правления - ректор,  
САДЫКОВ ЕРКИН ТОКМУХАМЕДОВИЧ



Подпись

*Handwritten signature in blue ink.*

Приложение 11

Орган управления: ГОСУДАРСТВЕННОЕ УЧРЕЖДЕНИЕ "МИНИСТЕРСТВО НАУКИ И ВЫСШЕГО ОБРАЗОВАНИЯ РЕСПУБЛИКИ КАЗАХСТАН" БИН: 220840048968;  
 Адрес: Казахстан, 010000, Астана г.а., Есильский р. а., пр.Мангилик Ел, з/д.8

Наименование организации: НЕКОММЕРЧЕСКОЕ АКЦИОНЕРНОЕ ОБЩЕСТВО "ТОРАЙГЫРОВ УНИВЕРСИТЕТ"

Вид документа: отчет об исполнении плана развития

Пятилетний период: 2020 - 2024

Планируемый / отчетный период: 2022 год

дата <дата> № <номер>

**Дополнительные показатели**

**Занимаемая площадь и автотранспорт**

№ п/п	Наименование показателей	единица измерения	2022		Отчет (оценка / факт)	Отклонение в % (факта от плана)	2023		2024	
			Утвержденный план/Уточненный план	Уточнение в период действия ЧП (отраженных)			Уточнение во 2 полугодии	Утвержденный план/Уточненный план	Утвержденный план/Уточненный план	
1	2	3	12	12	13	14	15	18		
1	Общая площадь, занимаемая административным персоналом в том числе арендуемая	квадратный метр	780,00	780,00	780,00	100,00	730,00	918,00		
2	Штатная численность административного персонала	квадратный метр	86,00	84,00	84,00	100,00	75,00	117,00		
3	Площадь, рассчитанная в соответствии с утвержденными нормами площадей для размещения административного персонала	квадратный метр	780,00	801,00	801,00	100,00	730,00	918,00		
4	Всего расходы по аренде помещений, занимаемым административным персоналом за год	тысяч тенге								
5	Общее количество служебных автомобилей для административного персонала в том числе арендуемые	единица	4,00	4,00	4,00	100,00	4,00	5,00		
6	Количество служебных автомобилей для административного персонала по нормативу положенности	единица	4,00	4,00	4,00	100,00	4,00	5,00		
7	Всего расходы по аренде автомобилей для административного персонала	тысяч тенге								

**Пояснительная записка**

Общая площадь, занимаемая административным персоналом составляет - 730 кв.м. и не превышает норматив рассчитанный в соответствии с утвержденными приказом МОН РК от 30 декабря 2021 года №627 нормами площадей для размещения административного персонала. Согласно данному приказу норма площади для размещения административного персонала 7,5 кв.м. Количество служебных автомобилей для административного персонала также не превышает норматив положенности.

Председатель Правления - ректор,  
САДЫКОВ ЕРКИН ТОКМУХАМЕДОВИЧ

Подпись



*Handwritten signature*

Приложение 12

Орган управления: ГОСУДАРСТВЕННОЕ УЧРЕЖДЕНИЕ "МИНИСТЕРСТВО НАУКИ И ВЫСШЕГО ОБРАЗОВАНИЯ РЕСПУБЛИКИ КАЗАХСТАН" БИН: 220840048968; Адрес: Казахстан, 010000, Астана г.а., Есильский р. а., пр.Мангилик Ел, з/д.8

Наименование организации : НЕКОММЕРЧЕСКОЕ АКЦИОНЕРНОЕ ОБЩЕСТВО "ТОРАЙГЫРОВ УНИВЕРСИТЕТ"

Вид документа: отчет об исполнении плана развития

Пятилетний период: 2020 - 2024

Планируемый / отчетный период: 2022 год

дата <дата> № <номер>

Дополнительные показатели

Структура заимствований

№ п/п	Заемщик	Заемодатель	Инструмент	Цель заимствования	Основание для заимствования	Решение собрания акционеров (единственного акционера) и/или Совета директоров и/или другие	Договор заимствования (Договор гарантии)					Условия займа (Условия гарантии)				
							№	дата	валюта	сумма по договору	сумма освоения	льготный период	%	прочие условия	дата освоения	
1	2	3	4	5	6	7	8	9	10	11	12	13	14	15	16	
	Внешние заимствования (за пределами РК)															
1	Внутренние заимствования															
1																
2																
3																

Пояснительная записка

в 2022 году займа отсутствует



Подпись

Председатель Правления - ректор,  
САДЫКОВ ЕРКИН ТОКМУХАМЕДОВИЧ

*Handwritten signature*



13-қосымша

Басқарушы орган: ГОСУДАРСТВЕННОЕ УЧРЕЖДЕНИЕ "МИНИСТЕРСТВО НАУКИ И ВЫСШЕГО ОБРАЗОВАНИЯ РЕСПУБЛИКИ КАЗАХСТАН" БИН: 220840048968; Адрес: Казахстан, 010000, Астана г.а., Есильский р. а., пр.Мангшик Ел. зл.8

Ұйымына атауы : НЕКОММЕРЧЕСКОЕ АКЦИОНЕРНОЕ ОБЩЕСТВО "ТОРАЙГЫРОВ УНИВЕРСИТЕТ"

Құжаттың түрі: отчет об исполнении плана развития

Бес жылдық кезең: 2020 - 2024

Жоспарланатын/есепті кезең: 2022 год

күн <дата> № <номер>

**Қосымша көрсеткіштер**

**Уақытша бос ақшаны налестыру**

п/п №	Наименование показателя	единица измерения	2021			2022			2023			2024
			Утвержденный план/Уточненный план	Уточнение в 1 полугодии	Уточнение в 2 полугодии	Отчет (оценка/факт)	Отклонение в % (факта от Плана)	Утвержденный план/Уточненный план	Уточнение в 2 полугодии	Отчет (оценка/факт)	Отклонение в % (факта от Плана)	Утвержденный план/Уточненный план
1	2	3	9	9	9	10	11	12	13	14	15	18
1	временно-свободные денежные средства в финансовые инструменты, всего	тысяч тенге	13 890,00	13 890,00	13 890,00	26 492,30	190,73	13 890,00	17 938,60	129,15	13 890,00	13 890,00
2	государственные ценные бумаги	тысяч тенге										
3	в том числе долевые и корпоративные ценные бумаги	тысяч тенге										
4	размещенные в банках второго уровня	тысяч тенге	13 890,00	13 890,00	13 890,00	26 492,30	190,73	13 890,00	17 938,60	129,15	13 890,00	13 890,00
5	другие	тысяч тенге										

**Позиционные записки**

Сумма временно-свободных денежных средств размещенных в банках второго уровня составляет - 17938,60 тыс.тенге. АО "Народный Банк Казахстана"



Попись

Председатель Правления - ректор,  
САДЫКОВ ЕРКИН ТОКМУХАМЕДОВИЧ

*Handwritten signature*











Приложение 16

Орган управления: ГОСУДАРСТВЕННОЕ УЧРЕЖДЕНИЕ "МИНИСТЕРСТВО НАУКИ И ВЫСШЕГО ОБРАЗОВАНИЯ РЕСПУБЛИКИ КАЗАХСТАН" БИН: 220840048968; Адрес: Казахстан, 010000,

Астана г.а., Есильский р. а., пр.Майгилк Ел, зл.8

Наименование организации : НЕКОММЕРЧЕСКОЕ АКЦИОНЕРНОЕ ОБЩЕСТВО "ТОРАЙГЫРОВ УНИВЕРСИТЕТ"

Вид документа: отчет об исполнении плана развития

Пятилетний период: 2020 - 2024

Планируемый / отчетный период: 2022 Год

дата <дата> № <номер>

Расчеты показателей финансово-хозяйственной деятельности

Персонал

№ п/п	Наименование показателей						2022				2023	2024	
	Б	В	Г	Д	Е	Ж	12	13	14	15	18		
		по штату		среднесписочная		Уточнение во 2 полугодии		Отчет (оценка / факт)		Отклонение в % (факта от плана)		Утвержденный план/Уточненный план	
1	Всего						1 217,00	1 166,00	95,81	1 223,00	1 534,00		
2							1 038,00	1 038,00	100,00	1 024,00	1 265,00		
3					по штату		895,00	847,00	94,64	911,00	1 002,00		
4					среднесписочная		725,00	725,00	100,00	725,00	808,00		
5					по штату		895,00	847,00	94,64	911,00	1 002,00		
6					среднесписочная		725,00	725,00	100,00	725,00	808,00		
7					среднесписочная								
8					по штату								
9					среднесписочная								
10					по штату								
11					среднесписочная								
12					среднесписочная								
13					по штату		84,00	84,00	100,00	75,00	117,00		
14					среднесписочная		84,00	84,00	100,00	75,00	127,00		
15					по штату		84,00	84,00	100,00	75,00	117,00		
16					среднесписочная		84,00	84,00	100,00	75,00	127,00		
17					среднесписочная								
18					по штату		238,00	235,00	98,74	237,00	415,00		
19					среднесписочная		229,00	229,00	100,00	224,00	330,00		
20					по штату		238,00	235,00	98,74	237,00	415,00		
21					среднесписочная		229,00	229,00	100,00	224,00	330,00		
22					среднесписочная								
23	Всего						2 859 607,20	2 763 764,50	96,65	3 105 476,00	3 404 176,00		
24					основная заработная плата		1 559 588,20	1 666 004,12	106,82	1 743 096,00	2 645 980,33		
25	Оплата труда работников,				доплаты, надбавки, премии и другие стимулирующие выплаты, носящие постоянный характер, предусмотренные системой оплаты труда		931 032,00	722 356,85	77,59	916 344,00	354 878,62		

расчеты в

26	производство продукции основного производства	в том числе	выплаты, не носящие постоянного характера	Всего	пособие на оздоровление к оплачиваемому ежегодному трудовому	тысяч	368 987,00	375 403,53	101,74	446 036,00	403 317,05
тысяч тенге						96 267,00	79 542,01	82,63	120 373,00	91 688,16	
тысяч тенге						91 940,00	96 835,30	105,32	87 940,00	66 620,29	
тысяч тенге						180 780,00	199 026,22	110,09	237 723,00	245 008,60	
30	Оплата труда работников, занятых в производстве вспомогательного производства	Всего	основная заработная плата доплаты, надбавки, премии и другие стимулирующие выплаты, носящие постоянный характер, предусмотренные системой оплаты труда	Всего	пособие на оздоровление к оплачиваемому ежегодному трудовому	тысяч					
тысяч тенге											
тысяч тенге											
тысяч тенге											
31	Оплата труда работников, занятых в производстве вспомогательного производства	в том числе	основная заработная плата доплаты, надбавки, премии и другие стимулирующие выплаты, носящие постоянный характер	Всего	пособие на оздоровление к оплачиваемому ежегодному трудовому	тысяч					
тысяч тенге											
тысяч тенге											
тысяч тенге											
32	Оплата труда работников, занятых в производстве вспомогательного производства	Всего	основная заработная плата доплаты, надбавки, премии и другие стимулирующие выплаты, носящие постоянный характер	Всего	пособие на оздоровление к оплачиваемому ежегодному трудовому	тысяч					
тысяч тенге											
тысяч тенге											
тысяч тенге											
33	Оплата труда работников, занятых в производстве вспомогательного производства	Всего	основная заработная плата доплаты, надбавки, премии и другие стимулирующие выплаты, носящие постоянный характер	Всего	пособие на оздоровление к оплачиваемому ежегодному трудовому	тысяч					
тысяч тенге											
тысяч тенге											
тысяч тенге											
34	Оплата труда работников, занятых в производстве вспомогательного производства	Всего	основная заработная плата доплаты, надбавки, премии и другие стимулирующие выплаты, носящие постоянный характер	Всего	пособие на оздоровление к оплачиваемому ежегодному трудовому	тысяч					
тысяч тенге											
тысяч тенге											
тысяч тенге											
35	Оплата труда работников, занятых в производстве вспомогательного производства	Всего	основная заработная плата доплаты, надбавки, премии и другие стимулирующие выплаты, носящие постоянный характер	Всего	пособие на оздоровление к оплачиваемому ежегодному трудовому	тысяч					
тысяч тенге											
тысяч тенге											
тысяч тенге											
36	Оплата труда работников, занятых в производстве вспомогательного производства	Всего	основная заработная плата доплаты, надбавки, премии и другие стимулирующие выплаты, носящие постоянный характер	Всего	пособие на оздоровление к оплачиваемому ежегодному трудовому	тысяч					
тысяч тенге											
тысяч тенге											
тысяч тенге											
37	Оплата труда административного персонала	Всего	основная заработная плата доплаты, надбавки, премии и другие стимулирующие выплаты, носящие постоянный характер, предусмотренные системой оплаты труда	Всего	пособие на оздоровление к оплачиваемому ежегодному трудовому	тысяч	408 893,00	402 377,61	98,41	405 180,00	445 305,00
тысяч тенге						233 672,00	209 001,01	89,44	228 180,00	238 890,20	
тысяч тенге						97 032,00	131 778,97	135,81	96 000,00	116 964,80	
тысяч тенге						78 189,00	61 597,63	78,78	81 000,00	89 450,00	
40	Оплата труда административного персонала	в том числе	выплаты, не носящие постоянного характера	Всего	пособие на оздоровление к оплачиваемому ежегодному трудовому	тысяч	58 000,00	19 793,87	34,13	25 000,00	23 450,00
тысяч тенге						20 189,00	41 803,76	207,06	56 000,00	66 000,00	
тысяч тенге											
тысяч тенге											
41	Оплата труда административного персонала	в том числе	выплаты, не носящие постоянного характера	Всего	пособие на оздоровление к оплачиваемому ежегодному трудовому	тысяч	348 879,00	377 529,69	108,21	400 600,00	400 253,70
тысяч тенге						222 460,80	205 941,79	92,57	261 381,60	324 029,25	
тысяч тенге						99 218,40	136 537,16	137,61	99 218,40	48 633,04	
тысяч тенге						27 200,00	35 050,74	128,86	40 000,00	27 591,41	
42	Оплата труда административного персонала	в том числе	выплаты, не носящие постоянного характера	Всего	пособие на оздоровление к оплачиваемому ежегодному трудовому	тысяч	8 200,00	12 178,42	148,52	15 000,00	7 428,46
тысяч тенге											
тысяч тенге											
тысяч тенге											
44	Оплата труда прочих работников	Всего	основная заработная плата доплаты, надбавки, премии и другие стимулирующие выплаты, носящие постоянный характер, предусмотренные системой оплаты труда	Всего	пособие на оздоровление к оплачиваемому ежегодному трудовому	тысяч					
тысяч тенге											
тысяч тенге											
тысяч тенге											
45	Оплата труда прочих работников	в том числе	выплаты, не носящие постоянного характера	Всего	пособие на оздоровление к оплачиваемому ежегодному трудовому	тысяч					
тысяч тенге											
тысяч тенге											
тысяч тенге											
46	Оплата труда прочих работников	в том числе	выплаты, не носящие постоянного характера	Всего	пособие на оздоровление к оплачиваемому ежегодному трудовому	тысяч					
тысяч тенге											
тысяч тенге											
тысяч тенге											
47	Оплата труда прочих работников	в том числе	выплаты, не носящие постоянного характера	Всего	пособие на оздоровление к оплачиваемому ежегодному трудовому	тысяч					
тысяч тенге											
тысяч тенге											
тысяч тенге											
48	Оплата труда прочих работников	в том числе	выплаты, не носящие постоянного характера	Всего	пособие на оздоровление к оплачиваемому ежегодному трудовому	тысяч					
тысяч тенге											
тысяч тенге											
тысяч тенге											

82	Создание новых рабочих мест	в том числе	работников, занятых в производстве продукции вспомогательного производства	единиц								
83			административного персонала	единиц								
84			прочих работников	единиц								
85			Всего	единиц	95,00	95,00	100,00	100,00	10,00			
86			Оптимизация рабочих мест	в том числе	работников, занятых в производстве продукции основного производства	единиц						
87	работников, занятых в производстве продукции вспомогательного производства	единиц										
88	административного персонала	единиц			14,00	14,00	100,00	100,00	9,00			
89	прочих работников	единиц			59,00	59,00	100,00	100,00	1,00			
90	Всего в стоимостном выражении	тысяч тенге			3 800,00	4 305,00	113,29	4 200,00				
91	Социальная программа	В том числе мероприятий		тысяч тенге								
91			Материальная помощь	тысяч тенге	3 800,00	4 305,00	88,27	4 200,00				



Подпись

Председатель Правления - ректор,  
САДЫКОВ ЕРКИН ТОКМУХСАМЕДОВИЧ

*Б. Садыков*

Орган управления: ГОСУДАРСТВЕННОЕ УЧРЕЖДЕНИЕ "МИНИСТЕРСТВО НАУКИ И ВЫСШЕГО ОБРАЗОВАНИЯ РЕСПУБЛИКИ КАЗАХСТАН" БИН: 220840048968. Адрес: Казахстан, 010000, Астана г.а., Есильский р. а., пр. Мангилик Ел, зд. 8

Наименование организации: НЕКОММЕРЧЕСКОЕ АКЦИОНЕРНОЕ ОБЩЕСТВО "ТОРАЙГЫРОВ УНИВЕРСИТЕТ"

Вид документа: отчет об исполнении плана развития

Пятилетний период: 2020 - 2024

Планируемый / отчетный период: 2022 год

дата <дата> № <номер>

**Расчеты показателей финансово-хозяйственной деятельности**

**Доходы по источникам признания**

Доходы, всего	единица измерения	2022			Отклонение в % (факта от плана)	2023		2024	
		Уточнение за 2 полугодия		Отчет (оценка / факт)		Утвержденный план/Уточненный план		Утвержденный план/Уточненный план	
		11	12			13	14	17	
Всего	тыс. тенге	5 452 621,30	5 683 761,90	104,24	6 261 328,00	6 524 999,69	6 094 350,69		
по государственному заданию	тыс. тенге	5 234 464,30	5 378 253,50	102,75	5 724 157,00	6 094 350,69			
Всего:	тыс. тенге	3 342 122,70	3 368 100,70	100,78	3 566 388,00	3 697 856,69			
республиканского уровня, в том числе	тыс. тенге	2 839 821,70	2 865 740,70	100,91	3 041 082,00	3 167 856,69			
образовательные услуги по подготовке	тыс. тенге	2 605 457,00	2 606 666,60	100,05	2 792 748,00	2 922 856,69			
государственным органам	тыс. тенге	234 364,70	259 074,10	110,54	248 334,00	245 000,00			
научно-исследовательские работы (НИР)	тыс. тенге	502 301,00	502 360,00	100,01	525 306,00	530 000,00			
местного уровня, в том числе:	тыс. тенге	502 301,00	502 360,00	100,01	525 306,00	530 000,00			
образовательные услуги по подготовке	тыс. тенге	502 301,00	502 360,00	100,01	525 306,00	530 000,00			
Всего, в том числе	тыс. тенге								
государственным учреждениям, не являющимся государственными органами	тыс. тенге								
государственным органам	тыс. тенге								
в том числе	тыс. тенге								
субъектам квазигосударственного сектора, за исключением юридических лиц, за исключением государственного задания, государственного органа, государственного учреждения и субъекта квазигосударственного сектора	тыс. тенге	120 553,30	108 060,00	89,64	140 027,00	140 000,00			
Всего, в том числе	тыс. тенге	120 553,30	108 060,00	89,64	140 027,00	140 000,00			
научно-исследовательские работы (НИР)	тыс. тенге	120 553,30	108 060,00	89,64	140 027,00	140 000,00			
Всего, в том числе	тыс. тенге	1 771 788,30	1 902 092,80	107,35	2 017 742,00	2 256 494,00			
государственный заказ на обеспечение образовательных услуг по подготовке	тыс. тенге	1 735 788,30	1 852 155,00	106,70	1 977 742,00	2 232 861,00			
образовательные услуги по подготовке	тыс. тенге	36 000,00	49 937,80	138,72	40 000,00	23 633,00			
прочие образовательные услуги	тыс. тенге								
Всего, в том числе	тыс. тенге								
Доходы, связанные со страховой (перестраховочной) деятельностью, всего	тыс. тенге								
Всего	тыс. тенге	18 000,00	22 948,80	127,49	20 000,00	20 000,00			
в том числе	тыс. тенге	18 000,00	22 948,80	127,49	20 000,00	20 000,00			
по корреспондентским и текущим счетам по размещенным вкладам	тыс. тенге								
по предоставленным кредитам и оказанной временной финансовой помощи	тыс. тенге								
прочие доходы, связанные с получением	тыс. тенге								
Всего, в том числе	тыс. тенге								

Доходы по дивидендам	Всего	дочерних организаций	тыс. тенге						
	в том числе	прочие дивиденды	тыс. тенге						
Доходы от безвозмездно полученных активов	Всего		тыс. тенге	78 707,00	137 800,50	175,08	55 707,00	62 014,00	
	в том числе	субсидии из республиканского бюджета	тыс. тенге	30 707,00	30 706,10	100,00	30 707,00	46 014,00	
		субсидии из местного бюджета	тыс. тенге	15 300,00	15 300,00	100,00	15 300,00	8 820,00	
		за счет целевых трансфертов на развитие	тыс. тенге	15 407,00	15 406,10	99,99	15 407,00	19 440,00	
		целевые текущие трансферты	тыс. тенге					17 754,00	
	в том числе	на капитальные затраты и материально-	тыс. тенге						
		на капитальные затраты и материально-	тыс. тенге						
	Доходы от выбытия активов	Всего	в том числе	тыс. тенге	48 000,00	107 094,40	223,11	25 000,00	16 000,00
		в том числе	прочие безвозмездно полученные активы	тыс. тенге	48 000,00	107 094,40	223,11	25 000,00	16 000,00
	Доходы от операционной аренды	Всего	нематериальных активов	тыс. тенге	2 000,00	648,80	32,44	824,00	832,00
в том числе		основных средств	тыс. тенге	2 000,00	648,80	32,44	824,00	832,00	
Доходы по курсовой разнице	Всего	зданий и сооружений	тыс. тенге	16 583,00	16 716,10	100,80	25 000,00		
	в том числе	помещений	тыс. тенге	16 583,00	16 716,10	100,80	25 000,00		
Прочие доходы	Всего	оборудования	тыс. тенге						
	в том числе	прочих активов	тыс. тенге						
		от прекращаемой деятельности	тыс. тенге						
	в том числе	на реализацию проектов за счет безвозмездных средств, полученных от иных источников	тыс. тенге	4 000,00	16 939,10	423,48	400,00	400,00	
		оплата за общежитие	тыс. тенге	98 867,00	110 455,10	111,72	435 240,00	347 403,00	
	в том числе	путевки в СОЛ Байтагу	тыс. тенге	62 720,00	74 814,80	119,28	142 400,00	58 125,00	
		журнал вестник и статьи	тыс. тенге	1 418,20	746,10	52,61	1 500,00	7 000,00	
	в том числе	возмещение коммунальных услуг арендаторов	тыс. тенге	5 800,00	4 344,50	74,91	5 800,00	4 000,00	
		арендная плата	тыс. тенге	7 547,00	7 549,50	100,03	8 000,00	5 000,00	
	в том числе	реализация сена	тыс. тенге					35 000,00	
прочие доходы (возмещение командировочных расходов, возмещение недосдачи, конференции)		тыс. тенге	21 381,80	22 611,40	105,75	25 000,00	575,00		
в том числе	повышение квалификации по программе "Центры академического преносходства" (Сильные региональный вуз)	тыс. тенге							
	Государственный заказ на обеспечение местами в общежитии обучающихся от АО "Финансовый	тыс. тенге							
в том числе	Доходы от изменения справедливой стоимости биологических активов	тыс. тенге							
		тыс. тенге		388,80			252 540,00	235 403,00	



Подпись

Председатель Правления - ректор,  
САДЫКОВ ЕРКИН ТОКМУХАМЕДОВИЧ

*Handwritten signature*

Орган управления: ГОСУДАРСТВЕННОЕ УЧРЕЖДЕНИЕ "МИНИСТЕРСТВО НАУКИ И ВЫСШЕГО ОБРАЗОВАНИЯ РЕСПУБЛИКИ КАЗАХСТАН" БИН: 220840048968; Адрес: Казакстан, 010000, Астана г.а., Есильский р. а., пр.Мамгылшк Ел., з/д.8

Наименование организации: НЕКОММЕРЧЕСКОЕ АКЦИОНЕРНОЕ ОБЩЕСТВО "ТОРАЙГРОВ УНИВЕРСИТЕТ"

Вид документа: отчет об исполнении плана развития

Пятилетний период: 2020 - 2024

Планируемый / отчетный период: 2022 год

дата <дата> № <номер>

Расчеты показателей финансово-хозяйственной деятельности

Поступление и выбытие денежных средств

	Наименование показателей (товар, услуга, работа)	единица измерения	2022			2023		2024	
			Уточнение во 2 полугодии	Отчет (оценка / факт)	Отклонение в % (факта от плана)	Утвержденный план/Уточненный план	Утвержденный план/Уточненный план		
2	11	12	13	14	17				
Сальдо на начало денежных средств, всего		430 147,60	100,00	213 056,52	233 352,33				
I. Поступление денежных средств, всего		7 082 490,40	99,15	8 027 984,50	9 338 574,69				
Всего		5 234 464,30	98,82	5 724 157,00	6 094 330,69				
	по государственному заданию								
	Всего, в том числе	3 354 932,00	100,39	3 566 388,00	3 697 856,69				
	Всего:	2 852 651,00	100,46	3 041 082,00	3 167 856,69				
	республиканского уровня, в том числе:	2 605 437,00	100,05	2 792 748,00	2 922 856,69				
	образовательные услуги по подготовке специалистов с	247 194,00	104,81	248 334,00	245 000,00				
	Научно-исследовательские работы (НИР)								
	государственным органам								
	местного уровня, в том числе:	502 301,00	100,02	525 306,00	530 000,00				
	образовательные услуги по подготовке специалистов в	502 301,00	100,02	525 306,00	530 000,00				
	Всего, в том числе								
	государственным учреждениям, не входящим в								
	субъектам квазигосударственного сектора, за исключением								
	юридическим лицам, за исключением государственного	107 724,00	100,31	140 027,00	140 000,00				
	задания, государственного органа, государственного	107 724,00	100,31	140 027,00	140 000,00				
	учреждения и субъекта квазигосударственного сектора								
	физическим лицам	1 771 788,30	95,74	2 017 742,00	2 256 494,00				
	Всего, в том числе								
	Государственный заказ на обеспечение местами в								
	образовательные услуги по подготовке специалистов с	1 735 788,30	94,85	1 977 742,00	2 232 861,00				
	прочие образовательные услуги	36 000,00	138,72	40 000,00	23 633,00				
Поступления денежных средств, связанных со									
Всего, в том числе									
Всего		18 000,00	127,49	17 000,00	17 000,00				
Поступления денежных средств по вознаграждениям									
в том числе	по корреспондентским и текущим счетам								
	по размещенным вкладам	18 000,00	127,49	17 000,00	17 000,00				
	по предоставленным кредитам и оказанной временной финансовой помощи								
	прочие поступления денежных средств, связанные с								
Всего	Всего, в том числе								
Поступления денежных средств по дивидендам	доверенных организаций								
	прочие дивиденды								
Всего		78 707,00	63,00	49 588,80	1 294 517,00				

		Всего, в том числе		30 707,00	30 706,10	100,00	30 707,00	46 014,00
Поступления денежных средств безвозмездно на приобретение активов	в том числе	субсидии из республиканского бюджета	15 300,00	15 300,00	100,00	15 300,00	8 820,00	
	в том числе	субсидии из местного бюджета	15 407,00	15 406,10	99,99	15 407,00	37 194,00	
Поступления денежных средств на приобретение активов	в том числе	на капитальные, операционно-ные затраты и материально-техническое оснащение из республиканского бюджета					1 248 503,00	
	в том числе	на капитальные, операционные затраты и материально-на приобретение имущества	48 000,00	18 882,70	39,34		1 248 503,00	
Поступления денег от выбытия активов	Всего	в том числе	48 000,00	18 882,70	39,34			
	в том числе	в том числе	2 000,00	648,80	32,44	824,00	832,00	
Поступления денег от операционной аренды	Всего	в том числе	2 000,00	648,80	32,44	824,00	832,00	
	в том числе	в том числе				25 000,00	35 000,00	
Поступления авансов, поступления денежных средств от эмиссии акций и других финансовых инструментов	Всего	в том числе				25 000,00	35 000,00	
	в том числе	в том числе						
Получение займов	Всего	в том числе						
	в том числе	в том числе						
Поступления денежных средств в рамках обеспечений и гарантий	Всего	в том числе						
	в том числе	в том числе						
Реализация долевого инструментов других организаций (кроме дочерних) и долей участия в совместном предпринимательстве	Всего	в том числе						
	в том числе	в том числе						
Реализация финансовых активов (кроме дочерних)	Всего	в том числе						
	в том числе	в том числе						
Возмещение при потере контроля над дочерними организациями	Всего	в том числе						
	в том числе	в том числе						
Изъятие денежных вставок	Всего	в том числе						
	в том числе	в том числе						
Реализация прочих финансовых активов	Всего	в том числе						
	в том числе	в том числе						
Фьючерсные и форвардные контракты, опционы и снопы	Всего	в том числе						
	в том числе	в том числе						
Поступления транзитных денежных средств по целевому	Всего	в том числе	1 629 869,10	1 624 702,77	99,68	1 794 656,50	1 584 072,00	
	в том числе	в том числе	1 553 919,10	1 548 826,17	99,67	1 699 988,50	1 510 548,00	
Поступления от прекращаемой деятельности	Всего	в том числе	75 950,00	75 876,60	99,90	94 668,00	73 524,00	
	в том числе	в том числе	119 450,00	133 720,78	111,95	435 640,00	312 803,00	
на реализацию проектов за счет безвозмездных средств, полученных от иных источников	Всего	в том числе						
	в том числе	в том числе						
Оплата за обременение	Всего	в том числе	62 720,00	64 814,00	103,34	142 400,00	58 125,00	
	в том числе	в том числе						
Путевки в С.О.Л. Бангку	Всего	в том числе	800,00	746,13	93,27	1 500,00	7 000,00	
	в том числе	в том числе	5 800,00	4 344,50	74,91	5 800,00	4 000,00	
Журнал вестник и статьи	Всего	в том числе	7 547,00	7 549,55	100,03	8 000,00	5 000,00	
	в том числе	в том числе	16 583,00	16 716,10	100,80			
возмещение коммунальных услуг арендаторов	Всего	в том числе						
	в том числе	в том числе						
арендная плата	Всего	в том числе	22 000,00	22 611,40	102,78	25 000,00	2 300,00	
	в том числе	в том числе	4 000,00	16 939,10	423,48	400,00	400,00	
реализация сета	Всего	в том числе						
	в том числе	в том числе						
прочие доходы (возмещение командировочных расходов, возмещение недостач, конференции)	Всего	в том числе						
	в том числе	в том числе						
курсовая разница	Всего	в том числе						
	в том числе	в том числе						
повышение квалификации по программе "Центры академического преемства" (Сингапурский региональный вуз)	Всего	в том числе						
	в том числе	в том числе						
Государственный заказ на обеспечение местами в общежитии обучающихся от АО "Финансовый центр"	Всего	в том числе				252 540,00	235 403,00	
	в том числе	в том числе						
2. Выбывание денежных средств, всего	Всего	в том числе	7 299 581,48	6 812 835,11	93,33	8 043 994,83	9 363 871,07	
	в том числе	в том числе				1 064 179,46	1 212 557,20	
Выбывание денежных средств на оплату поставщикам за товары, работы и услуги	Всего	в том числе						
	в том числе	в том числе						
Авансы, выданные поставщикам товаров и услуг	Всего	в том числе	2 959 009,89	2 898 991,10	97,94	3 239 275,79	3 483 389,10	
	в том числе	в том числе						
Выплата по оплате труда	Всего	в том числе						
	в том числе	в том числе						
Выплата вознаграждения	Всего	в том числе						
	в том числе	в том числе						



Всего, в том числе				1 372 890,99	182 096,03	13,26	249 300,00	287 715,00
пожарная безопасность и соблюдение специальных требований, охрана труда								
практика студентов				11 298,00				
налог на добавленную стоимость				52 000,00			19 500,00	20 336,00
стипендия магистрантов и докторантов				45 000,00	35 764,92	79,48	60 000,00	94 697,00
питание сирот, приобретение одежды								
спортивные и культурно-массовые мероприятия				20 000,00				
повышение квалификации				9 500,00				
услуги охраны			0,00	48 168,00				
проведение аккредитации			0,00	32 000,00				
услуги по техническому обслуживанию зданий			0,00	104 000,00				
стипендия по колледжу			0,00	152 298,00				
выплата компенсаций на проезд учащимся колледжа			0,00	7 075,00				
услуги издательские по печатанию дипломов			0,00	13 000,00				
подписка на периодические издания			0,00	6 350,00				
услуги вывоза и захоронения отходов			0,00	8 400,00				
услуги дератизации, дезинфекции, сан. обработки			0,00					
Работы и услуги по научно-исследовательским работам			0,00					
Склады на образовательные услуги			0,00	90 000,00			80 000,00	92 882,00
Командировочные расходы			0,00	79 800,00	102 340,10	128,25	89 800,00	79 800,00
Приобретение запасов			0,00	231 566,00				
Информационные, аудиторские и транспортные услуги			0,00	3 400,00				
Текущий ремонт			0,00	137 133,00				
Коммунальные расходы			0,00	112 247,00				
Повышение квалификации			0,00					
Банковские услуги				1 339,00				
Практика студентов				17 700,00	10 123,20	57,19		
Питание и облуживание детей сирот				32 000,00	33 867,80	105,84		
Прочие выбытия				137 156,49	0,01	0,00		
				21 460,50				
Услуга связи								
Услуги издательства и страхования								
Госоплата по защите интеллектуальной собственности								
Расходы на оплату инвестору за строительство общежития								
Сальдо на конец денежных средств, всего				213 056,52	639 306,11	300,06	197 046,19	208 055,95



Подпись

Председатель Правления - ректор,  
САДЫКОВ ЕРКИН ТОКМУХАМЕДОВИЧ

*Handwritten signature in blue ink.*





Орган управления: ГОСУДАРСТВЕННОЕ УЧРЕЖДЕНИЕ "МИНИСТЕРСТВО НАУКИ И ВЫСШЕГО ОБРАЗОВАНИЯ РЕСПУБЛИКИ КАЗАХСТАН" БИН: 220840048968; Адрес: Казахстан, 010000, Астана г.а., Егильский р. а., пр.Маңғилік Ел, 4д.8

Наименование организации : НЕКОММЕРЧЕСКОЕ АКЦИОНЕРНОЕ ОБЩЕСТВО "ТОРАЙГЫРОВ УНИВЕРСИТЕТ"

Вид документа: отчет об исполнении плана развития

Пятилетний период: 2020 - 2024

Планируемый / отчетный период: 2022 год

дата <дата> № <номер>

**Расчеты показателей финансово-хозяйственной деятельности**

**Приобретение инвестиций, товаров, работ и услуг**

Наименование проекта	Источник финансирования	Наименование планируемых к приобретению (созданию) активов	Всего стоимость, тысяч тенге	Краткая техническая характеристика	2021		2022		Отклонение в % (факта от плана)	Утвержденный план/Уточненный план	2023	Утвержденный план/Уточненный план	2024
					Уточнение во 2 полугодии	Отчет (оценка / факт)	Отклонение во 2 полугодии	Отчет (оценка / факт)					
А	Б	В	Г	Д	4	5	6	7	8	9	10	11	13
<b>Инвестиционные проекты и программы:</b>													
в том числе:													
	за счет собственных средств	Капитальный ремонт		капитальный ремонт кровли, замена пола в спортивном зале	252 566,91			21 460,50					
в том числе:													
	за счет государственной субсидии и государственной помощи	Лаборатория мехатроники и испытаний		Для проведения изыскательских, проектных и научно-исследовательских работ в области	42 533,37								
	за счет увеличения уставного капитала	Лаборатория металлургических процессов		Для предоставления услуг по металлографическому анализу крупным	52 896,45								
	за счет государственной субсидии и государственной помощи	Лаборатория нефтехимического и органического синтеза		Для подготовки кадров для нефтехимического кластера, исследование и химические продукты	41 412,00								
	за счет государственной субсидии и государственной помощи	Oil and gas engineering		Для подготовки специалистов по направлению «Нефтегазовое дело» по проектированию	34 215,00								
	за счет государственной субсидии и государственной помощи	Лаборатория энергетики		Для реализации образовательных программ в области энергетики в рамках ГПРОН на 2020-	37 825,84								
	за счет государственной субсидии и государственной помощи	Лаборатория возобновляемых источников энергии и автоматизации		Улучшение качества электрической энергии, параметров электрооборудования, проведение	43 684,25								
<b>Инновационные проекты и программы:</b>													
в том числе:													
<b>Приобретение основных средств (за исключением основных средств, участвующих в инвестиционных проектах и программах):</b>													
в том числе:													
	за счет накопленной амортизации	компьютер	X	"Компьютер в сборе, Процессор-Socket LGA1151, Количество ядер 4, Количество	520,00	6 036,80	1 160,92				61 900,00		
	за счет накопленной амортизации	Моноблок	X	Процессор: Socket BGA1528, Количество ядер 4, Количество потоков 8, Тактовая частота, Базовая	6 628,00	1 851,90	27,94	16 628,00	22 563,88	135,70	35 656,26		
	за счет накопленной амортизации	Ноутбук	X	частота процессора не менее 2,5 ГГц, поверхность экрана матовая, цвет черный	2 090,00	8 106,35	387,86	6 468,30	9 914,80	153,28	6 500,00		
	за счет накопленной амортизации	водонагреватель	X	Мощность: 2 кВт, Объем: 100 литров	381,00	1 777,80	46,67						
	за счет накопленной амортизации	Шкаф металлический	X	металлический, лабораторный		2 296,50							
					142 006,30	116 765,39	82,23	212 051,90	140 349,24	66,19	223 452,80		164 000,00

за счет накопленной амортизации	Библиотечный фонд	X	Учебная литература	4 775,20	4 695,40	98,33				
за счет накопленной амортизации	Периодические издания	X	Пополнение фонда библиотeki в соответствии с квал. требованиями и обеспечением приоритетных							
за счет накопленной амортизации	Лабораторный стенд	X	Лабораторный стенд < Автоматические выключатели до 1000В >	1 200,00						
за счет накопленной амортизации	спортивный инвентарь	X	мячи, гири, маты, коньки, мячи, маты, лестницы, сетки	198,00						
за счет накопленной амортизации	хозяйственные инструменты	X	Аппарат для сварки пластмассовых труб, Лобзик 500 Вт, Дрель 350 Вт, Инструмент							
за счет накопленной амортизации	системный блок	X	оперативная память 16Гб,	1 776,00			21 925,00	2 613,85	11,92	1 984,00
за счет накопленной амортизации	Вентилятор	X	бытовой, для вентиляционных каналов	129,00	382,30	296,36				
за счет накопленной амортизации	видеокамера	X	формат записи JPEG, AVCHD, MP4, тип и размер матрицы 1/2,3 дюйма BSI MOS		420,00					
за счет накопленной амортизации	Коммутатор сетевой	X	Управляемый коммутатор 8 портов 10/100/1000Base-TX, все порты с поддержкой	450,00	331,40	73,64				1 402,00
за счет накопленной амортизации	монитор	X	диагональ экрана не менее 24", размер пикселя не более 0,28 мм, максимальное разрешение не	2 470,00	831,20	33,65	15 800,00	8 652,48	54,76	220,00
за счет накопленной амортизации	Устройство многофункциональное	X	Тип устройства - МФУ, Технология печати - Струйная, Назначение - Для печати черно-белых							9 311,82
за счет накопленной амортизации	Весы	X	Лабораторные весы XE-300NR, Страна производитель-Корея Класс точности-II	34,00	175,00	514,71				
за счет накопленной амортизации	Видеорегистратор	X	сетевой видеорегистратор, количество каналов 32, разрешение записи 12 MP, 8MP, 5MP, 4				150,00	89,00	59,33	150,00
за счет накопленной амортизации	Газонокосилка	X	Газонокосилка электрическая, предназначена для скашивания травы на газонах	187,50	81,20	43,31				280,00
за счет накопленной амортизации	Детектор	X	Арочный металлодетектор для проведения тестирования, на проверку при запуске на							
за счет накопленной амортизации	Диск жесткий	X	Объем не менее 500 Гб, Объем кэш-памяти 32 Мб, Скорость вращения 7200 грп, Подключение							
за счет накопленной амортизации	Дрель	X	Дрель электрическая, ударная, дрель-шуруповерт	133,00	40,00	30,08	164,00	150,00	91,46	
за счет накопленной амортизации	Кабина	X	Душевая кабина, вес не менее 30 кг, материал дверей: матовое стекло, глубина поддона:							
за счет накопленной амортизации	бытовая техника	X	пылесос, обогреватель, кондиционер, телевизор, плита электрическая							
за счет накопленной амортизации	Концентратор	X	USB Hub 4-портовый USB 3.0.							
за счет накопленной амортизации	Компоновка гидравлическая	X	установочная, наружный диаметр 112 мм							
за счет накопленной амортизации	Контейнер	X	для бытового мусора, металлический							
за счет накопленной амортизации	Кронштейн	X	для крепления жидкокристаллического телевизора, настенный	96,00	30,51	31,78				100,49
за счет накопленной амортизации	Модуль бесперебойного питания	X	для обеспечения работы электрооборудования							
за счет накопленной амортизации	Насос	X	общего применения, шестеренный, подача до 20 м3/ч	283,00	518,80	183,32				
за счет накопленной амортизации	Оксанометр SHATOX SX-100M	X	"Страна производитель Корея Габаритные размеры 450x150мм"							

за счет накопленной амортизации	Турникет	X	поисковой		1 086,41		1 400,00	1 136,00	81,14	
за счет накопленной амортизации	Угловая шлифмашина	X	Потребляемая мощность: 850 Вт						217,60	
за счет накопленной амортизации	Экран проекционный	X	Экран, Диагональ не менее 243 см, Тип поверхности Matte White, Размер рабочей камеры для конференций. Разрешение 1920*1080, автоматическая 9-и точечная		189,95					
за счет накопленной амортизации	Камера для конференций	X	Разъемы: GenBrid, HDMI сигнала. Разъемы: 9x HDMI 19 pin (1 вход, 8 выходов) поддержка электронный			100,00				
за счет накопленной амортизации	Сплиттер HDMI	X	Тип Экран настенный, Диагональ 241 см, Тип поверхности Matte White, Размер рабочей поверхности дисплея - 0,4 сек на одно показание Источник питания: 1 батарея 9V		189,20	606,24			31,21	
за счет накопленной амортизации	Счетчик электроэнергии	X	Технические характеристики: ●Ресурс по расходуемым материалам - не менее 100 образцов прибор для измерения параметров колебаний выстроено. Измерение параметров							54,56
за счет накопленной амортизации	ВИСТ-2.4	X	число подключаемых датчиков объема -4, температура-2, расчетный ресурс встроенной метод измерения: датчик CO2 NDIR (инфракрасный, без рассеивания). Диапазон			600,00		960,00	797,00	
за счет накопленной амортизации	Вычислитель количества теплоты	X	мощность: 175 Вт, частота вращения диска до 35000 об/мин, Модификация F01340001T, вес:							
за счет накопленной амортизации	Газоанализатор CO2 SEM DT-802	X	"Тип портативный Фотометрическая база 0.1 м Возможность работы с лтк мета да Принтер							
за счет накопленной амортизации	Гравер Dremel 4000-4/65 EZ	X	Акустический контроль твердости абразивных инструментов методом свободных колебаний.							
за счет накопленной амортизации	Дымомер портативный МЭТА-01МП 0.1 ЛТК	X	Видеокамера сетевая цветная. Разрешение: 2Mpx 1920x1080 25/30 fps. Матрица: 1/2,8" progressive			1 400,00		7 790,00		1 890,00
за счет накопленной амортизации	ИЧСК-2	X	Видеокамера Цветная IP Камера Разрешение: 2МП (1920x1080). Матрица: 1/2,8"			900,00		2 444,00		748,00
за счет накопленной амортизации	Камера видеонаблюдения внутренняя	X	Размер стержня термоклея: 11x45-200мм Мощность: 100-240В Размеры: 250x170x50мм							
за счет накопленной амортизации	Камера видеонаблюдения уличная	X	Шкаф настенный 19", 6U. Нагрузка до 60 кг, ввод кабеля с нижней и верхней стороны, съёмные							
за счет накопленной амортизации	Клеевой пистолет Bosch PKP 18 E	X	Потребляемая мощность, Вт.А, не более 50 Электропитание: от однофазной сети		439,50	525,00			83,71	630,00
за счет накопленной амортизации	Коммутационный шкаф	X	КУМ свитч АТЕН CS-64U							
за счет накопленной амортизации	Комплект лабораторного оборудования по основам цифровой	X	Характеристики: Высокая точность, широкий диапазон измерений (до 200000 лк). Вес продукция		20,00	50,00		51,90	40,00	
за счет накопленной амортизации	Консоль интегрированная	X	Номинально напряжение 220В. Потребляемая мощность, не более 500Вт. Потребляемый ток, не			45,00				
за счет накопленной амортизации	Люксметр	X	"Характеристика: Методы исследования: Светлое поле. Усиление, крат. 40x-1600x для бумажорезательной машины		217,00	383,00			56,66	383,60
за счет накопленной амортизации	Мельница зерновая лабораторная ДЭМ-2	X	●Габаритные размеры: -380x290x70 мм (при упаковке в контейнер типа "мини-кейс"). ●Масса							
за счет накопленной амортизации	Микроскоп Биомед 2 (Биомед С-2 в 4, 1600x, координат, моно-, 4	X								
за счет накопленной амортизации	Нож для механического резака	X								
за счет накопленной амортизации	Мини-экспресс-лаборатория «Целка-Р»	X								





за счет накопленной амортизации	Система VR	X	750,00	584,00	77,87				
за счет накопленной амортизации	сканер	X							
за счет накопленной амортизации	Rh метр	X	154,00	149,00	96,75	527,00	477,99	90,70	
за счет накопленной амортизации	Аккумуляторная дрель-шуруповерт ALTECO Standard CD 1410L	X	55,00	27,50	50,00			130,00	
за счет накопленной амортизации	Анализатор молока	X	489,00	338,70	69,26				
за счет накопленной амортизации	Блок питания к МВС-10	X	93,00					93,10	
за счет накопленной амортизации	Вертикальный сверлильный настольный станок	X	240,00	112,00	46,67				
за счет накопленной амортизации	Вискозиметрический анализатор молока "Соматос-Мини"	X	489,57	392,40	80,15				
за счет накопленной амортизации	Вычислитель количества теплоты	X							
за счет накопленной амортизации	Газоанализатор Testo 315-3 без Bluetooth	X	399,00						
за счет накопленной амортизации	Газоанализатор CO2 SEMDT-802.Измеритель углекислого газа	X							
за счет накопленной амортизации	Диск (фреза) для обработки коплат КРС с 6-8 ножами	X							
за счет накопленной амортизации	Измельчитель для соев, соломы и травы	X	55,00	54,90	99,82	65,00			
за счет накопленной амортизации	Инкабатор для 500 яиц ИФХ-500НС Иртыш, автоматический	X	60,00						
за счет накопленной амортизации	Клетка для кур несушек КН-3-30 на 35-45 голов, 3-ярусная с поддонами и	X	25,00						
за счет накопленной амортизации	Лабораторные сушильные шкафы SNOL0 МК STU до 350°C	X	760,00					60,00	
за счет накопленной амортизации	Лабораторный блок питания	X	30,00						
за счет накопленной амортизации	Лазерный гравировальный станок	X	480,00					250,00	
за счет и других источников	Оборудование на Erasmus+	X	6 434,00						
за счет накопленной амортизации	Мини-лаборатория почвы STH-7 (LaMotte)	X	319,00			319,00	414,00	129,78	319,00
за счет накопленной амортизации	Навигатор портативный GARMIN GPSMAP 64	X	319,30	429,00	134,36	167,00	132,24	79,19	
за счет накопленной амортизации	Овескоп OB-6	X	15,00	15,50	103,33				
за счет накопленной амортизации	Осциллограф цифровой запоминающий	X	683,00	1 684,80	246,68				
за счет накопленной амортизации	Печь муфельная	X	300,00	293,00	98,33			496,00	
за счет накопленной амортизации	Пирометр	X	25,00						
за счет накопленной амортизации	Поиск 2.6 Контроль защитного слоя бетона и диаметра арматуры. Без	X	414,40						



за счет накопленной амортизации	Лампа Вуда	X	Лампа Вуда В-221 с лугой. Принцип действия заключается в возникновении свечения осатов	44,10	47,00	106,58			
за счет накопленной амортизации	Делитель семян	X	Делитель семян БИС-1. Представляет собой металлический цилиндр, в котором						
за счет накопленной амортизации	Тунель для дезинфекции	X	Тунель для дезинфекции	1 251,20					
за счет накопленной амортизации	Оборудование для фотостудии	X	Оборудование для съёмки фото, видеоматериалов для размещения в соцсетях иСМИ	6 026,00					
за счет накопленной амортизации	Конвейер для одежды	X	автоматизированный транспортер для хранения и подачи одежды	4 836,50	3 856,00	79,73			
за счет накопленной амортизации	Турикеты	X	Турикет полуавтоматический трипод, антипаника, индикаторы прохода	1 400,00			1 400,00		
за счет накопленной амортизации	Фотоаппарат зеркальный Nikon	X	Фотоаппарат зеркальный Nikon		494,90				
за счет накопленной амортизации	топловентилятор	X	площадь обогрева не менее 20м2, тип обогреватель керамический	150,00			7,00		
за счет накопленной амортизации	Кресла компьютерные	X	кресло офисного, каркас металлический, обивка из искусственной кожи, регулируемое	3 900,00					
за счет накопленной амортизации	МФУ	X	печать лазерная и струйная	3 015,00	1 227,00	40,70	2 786,89	4 474,90	160,57
за счет накопленной амортизации	Принтер	X	лазерный, монохромный	40,00	36,90	92,25	390,00	260,00	66,67
за счет накопленной амортизации	Прободитель	X	Расsev лабораторный	544,38	550,00	101,03			
за счет накопленной амортизации	Генератор шума	X	Спектральная плотность излучения в диапазоне 0-1 Гц	150,00	79,30	52,87			
за счет накопленной амортизации	Ручной анализатор кормов	X	для измерения процентного содержания влажности кормов	16 000,00	250,00	1,56			
за счет накопленной амортизации	сито	X	лабораторное	56,00	55,00	98,21			
за счет накопленной амортизации	Сушка	X	из стали, навесная	215,00	214,00	99,53			
за счет накопленной амортизации	Шарик	X	стальной, для подшипника	29,00	28,00	96,55			
за счет накопленной амортизации	Прочие основные средства	X	Ковры, лестница, обогреватель, акустическая система, стремянка, сумка-аптечка, тачка						
за счет накопленной амортизации	Клнпроектор	X	формат 70 мм	150,00	147,80	98,53			
за счет накопленной амортизации	Счетчик жидкости	X	Счетчик водыс механическим отсчетным устройством	91,25					
за счет накопленной амортизации	Термометры инфракрасные	X	Термометр инфракрасный, бесконтактный	1 100,00	270,00	24,55			
за счет накопленной амортизации	Холодильник	X	однокамерный, отделенностью, объем 50-99 л, с морозильным отделом	900,00	769,20	85,47			280,00
за счет накопленной амортизации	Стул ученический	X	Стул ученический (р.г.р. №4-6) регулируемый Все размеры согласно ГОСТ 11016-93	1 200,00	1 065,30	88,78	5 600,00	2 548,50	45,51
за счет накопленной амортизации	Принтер	X	Лазерный, ч.б., печать, встроенный сканер, копирование	160,00	150,00	93,75			
за счет накопленной амортизации	Дрон	X	Стабилизация Трехосевая, Тип управленияРадиоканал, Тип камеры Встроенная, HDMI, USB Type A Входы HDMI, RCA, VGA	300,00					
за счет накопленной амортизации	Проектор универсальный	X	Высота, Интерфейсы HDMI, USB Type A Входы				249,99		

за счет накопленной амортизации	Комплект исторических карт по истории Казахстана/Комплект	X	Карты по истории древнего и средневекового Казахстана, нового и новейшего периода						35,00			
за счет накопленной амортизации	Газоанализатор	X	Группа газов: горючих газов, токсичных газов.						486,20			
за счет накопленной амортизации	палатка 2-х местная	X	Размер тамбура (д х ш х в): 60 х 2,15 х 100 см. Водонепроницаемость тента: 3000 мм в.ст.						80,00			
за счет накопленной амортизации	Блок питания к Микроскопу бинокулярному стереоскопическому Микроскоп Биомед 2 (Биомед С-2 в 4, 1600х, коорд.ст., моно-, 4 объектива)	X	Блок питания для микроскопа МБС-10						93,10			
за счет накопленной амортизации	Террариумы из силикатного стекла	X	Объективы: Ахроматы: 4х0,1 10х0,25 40х0,65 100х1,25м						383,60			
за счет накопленной амортизации	Экран для лэскторов	X	Террариумы для содержания экзотических животных						144,00			
за счет накопленной амортизации	Печь муфельная	X	о Коэффициент яркости 1 Формат 4:3 Размер рабочей области 203 х 153 Тип полотна Matte Максимальная температура 900°С; Напряжение питания 220В; Мощность 2,5кВт.						167,51	101,46	60,57	
за счет накопленной амортизации	Коммутатор управляемый	X	Коммутатор DGS-1210-20; настраиваемый коммутатор 2 уровня с 16 портами						350,00			
за счет накопленной амортизации	Неуправляемый коммутатор	X	"Проводитель TP-Link; Модель TL-SL1218P; Тип оборудования Коммутатор.						600,00			
за счет накопленной амортизации	Видеорегистратор	X	"Автономный 128-канальный сетевой видеорегистратор Dahua NVR616-128-4KS2.						1 440,00			1 620,00
за счет накопленной амортизации	Холодильный шкаф DM105-S	X	"Материал обшивки корпуса сталь с полимерным покрытием Диапазон рабочих температур, °С						150,00			
за счет накопленной амортизации	Печь электрическая для пиццы и выпечки Abat ПЭЛ-4	X	"Потребляемая мощность. Номинальная: 6,24 кВт Лампа освещения: 1 кВт ТЭНы: 6,2 кВт.Время						192,81			
за счет накопленной амортизации	Клещи пильник GRC WB-20 с термометром	X	"Тип накопительный Объем 20 л Индикатор уровня воды Напряжение 220 В Мощность 2,5						356,90			
за счет накопленной амортизации	Фритюрница EKS1 HEF-6L-2	X	"Установка настольная Подключение 220 В Количество ванны 2 Объем одной ванны 6 л						29,00			
за счет накопленной амортизации	Слайсер EKS1 HBS-250A	X	"Диаметр ножа 250 мм Толщина нарезки от 0,2 до 12 мм Напряжение 220 В Мощность 0,15 кВт						147,98			
за счет накопленной амортизации	Весы фасовочные ФорТ-Г 708Ф ФИЕСТА	X	Весы фасовочные ФорТ-Г 708Ф ФИЕСТА 15 кг (275х120х315мм, платф. 260х220 мм, без						16,96			
за счет накопленной амортизации	Микропипетная пель Ava AVM-20W	X	"Мощность микроволн; Вт: 700 Количество уровней мощности: 5 Объем, л:20 Высота, см 26						19,99			
за счет накопленной амортизации	Холодильник Beko RDSK-240M00S	X	"Высота, см: 143,8 Система размораживания холодильной камеры: Ручная Тип управления.						95,99	72,70	75,74	
за счет накопленной амортизации	Ванна ВМП-6-3-5 РН	X	Ванна ВМП-6-3-5 РН оснащена пристенным бортиком и комплектуется сливным сифоном.						195,70			
за счет накопленной амортизации	Стеллаж кухонный Abat СК-1-6	X	"Количество полок 4 Максимальная нагрузка на полку 50 кг Ширина 800 мм Глубина 616 мм						94,30			
за счет накопленной амортизации	Прилавок для горячих напитков Abat ППН-70КМ-01	X	"Ширина 1500 мм Глубина от 705 до 1030 мм Высота 1485 мм Вес (без упаковки) 90 кг						299,95			
за счет накопленной амортизации	Сито 8см Westmark Plastic tools	X	"Страна: Германия Материал: Пластик Цвет: Белый Диаметр, см: 8 Вес, кг: 0,022"						1,87			
за счет накопленной амортизации	Топорик Apollo "Sapphire" Apollo ТКР-515	X	Материал лезвия: Нержавеющая сталь Тип: Топорик Длина лезвия, см: 15 Материал рукоятки:						7,99			
за счет накопленной амортизации	Тележка сервировочная Abat ТС-80	X	"Размер полок: 3х 800х500 мм; Допустимая нагрузка: 40 кг Диаметр колес: 150 мм Габариты:						163,90			





за счет накопленной амортизации	Сушка	X	Устройство для сушки посуды ПЭ-2010		247,80				
за счет накопленной амортизации	TMR сушка	X	TMR сушка		223,20				
за счет накопленной амортизации	УФ-лампа	X	УФ-лампа VL-6 LC с фильтром поросневая 2*6Вт, 365/254 нм, Vilber Lourmat 3111 0065 1		309,20				
за счет накопленной амортизации	Спектрофлуориметр SM 2203	X	Спектрофлуориметр SM 2203		8 750,00				
за счет накопленной амортизации	Мешалка магнитная	X	Мешалка магнитная с подогревом C-MAG HS 7 Control		985,80				
за счет накопленной амортизации	Мультигазоанализатор 5 в 1 портативный	X	Мультигазоанализатор 5 в 1 портативный		3 601,00				
за счет накопленной амортизации	Тренажер - имитатор	X	Тренажер - имитатор		4 090,00				
за счет накопленной амортизации	Двигатель	X	Двигатель		11 298,80				
за счет накопленной амортизации	Термостат гистологический	X	Термостат гистологический SVF 100 с искусственной вентиляцией		1 178,60				
за счет накопленной амортизации	Микроскоп	X	Микроскоп		1 522,70				
за счет накопленной амортизации	Пластиг	X	Пластиг		982,60				
за счет накопленной амортизации	Система измерительная тензометрическая ZET 058	X	Система измерительная тензометрическая ZET 058		2 227,60				
за счет накопленной амортизации	Источник регулируемый переменного напряжения	X	Источник регулируемый переменного напряжения		174,10				
за счет накопленной амортизации	Стерилизатор паровой (Автоклав SEPLA)	X	Стерилизатор паровой (Автоклав SEPLA)		1 692,90				
за счет накопленной амортизации	Квадрокоптер	X	Квадрокоптер DJI Mavic Air 2S Combo		790,00				
за счет накопленной амортизации	Камера KC-200 СТУ Климостат	X	Камера KC-200 СТУ Климостат		1 688,00				
за счет накопленной амортизации	Динамометр ДИН-1	X	Динамометр ДИН-1		1 333,70				
за счет накопленной амортизации	Измеритель шероховатости TME TR210	X	Измеритель шероховатости TME TR210		1 111,50				
за счет накопленной амортизации	Контроллер синусный для мотора	X	Контроллер синусный для мотора		386,60				
за счет накопленной амортизации	Трансформатор понижающий ТСЗИ 10,0 кВт	X	Трансформатор понижающий ТСЗИ 10,0 кВт		615,60				
за счет накопленной амортизации	Контроллер к турбинке	X	Контроллер к турбинке		719,80				
за счет накопленной амортизации	Источник питания	X	Источник питания		1 964,30				
за счет накопленной амортизации	Душевая кабина	X	Душевая кабина		359,00				
за счет накопленной амортизации	Объектив фотокамеры	X	Объектив фотокамеры		889,10				
за счет накопленной амортизации	Фотокамера цифровая	X	Фотокамера цифровая		2 019,80				
за счет накопленной амортизации	Центрифуга лабораторная SM-6MT	X	Центрифуга лабораторная SM-6MT		573,90				

за счет накопленной амортизации	Испаритель ротационный RV 8 V	X	Испаритель ротационный RV 8 V		1 675,60				
за счет накопленной амортизации	Источник переменного напряжения Matrix APS-6100	X	Источник переменного напряжения Matrix APS-6100		348,20				
за счет накопленной амортизации	Образец дезинтегратора опытный	X	Образец дезинтегратора опытный		2 857,15				
за счет накопленной амортизации	Разморозитель молока РМ-45 с кач. механизмом	X	Разморозитель молока РМ-45 с кач. механизмом		446,43				
за счет накопленной амортизации	Система весовая для телят	X	Система весовая для телят		633,93				
за счет накопленной амортизации	Ультразвук ASUS Zenbook	X	Ультразвук ASUS Zenbook		427,95				
за счет накопленной амортизации	Термостат оттаиватель семян	X	Термостат оттаиватель семян		140,00				
за счет накопленной амортизации	Осветитель кольцевой	X	Осветитель кольцевой		39,88				
за счет накопленной амортизации	Ручной переносной светодиодный осветитель	X	Ручной переносной светодиодный осветитель		120,00				
за счет накопленной амортизации	Зубр Эксперт (ШТАНГЕНЦИРКУЛЬ ЭЛЕКТРОННЫЙ)	X	Зубр Эксперт (ШТАНГЕНЦИРКУЛЬ ЭЛЕКТРОННЫЙ)		101,80				
за счет накопленной амортизации	Микрометр цифровой МКЦ 0-25	X	Микрометр цифровой МКЦ 0-25		64,00				
за счет накопленной амортизации	Нутромер НИ 10-18 0.01 ЧИЗ	X	Нутромер НИ 10-18 0.01 ЧИЗ		345,64				
за счет накопленной амортизации	Радиомикрофон	X	Радиомикрофон		89,97				
за счет накопленной амортизации	Экшии камера	X	Экшии камера		416,00				
за счет накопленной амортизации	Трансформатор ЛАТР 3000ВА	X	Трансформатор ЛАТР 3000ВА		225,00				
за счет накопленной амортизации	Панель оператора (слайдер для камеры)	X	Панель оператора (слайдер для камеры)		64,98				
за счет накопленной амортизации	Видеокамер	X	Видеокамер		277,13				
за счет накопленной амортизации	Дезинфицирующий тоннель	X	Дезинфицирующий тоннель		439,50				
за счет накопленной амортизации	Металлические клетки для опытных телят	X	Металлические клетки для опытных телят		1 428,58				
за счет накопленной амортизации	Электропояло	X	Электропояло		62,50				
за счет накопленной амортизации	Рециркулятор (ультрафиолетовый, бактерицидный)	X	Рециркулятор (ультрафиолетовый, бактерицидный)		125,80				
за счет накопленной амортизации	Увлажнитель воздуха	X	Увлажнитель воздуха		26,70				
за счет накопленной амортизации	Посудомоечная машина	X	Посудомоечная машина		132,50				
за счет накопленной амортизации	Вывеска "Горайгров университет" (Коворкинг со стороны гаражей)	X	Вывеска "Горайгров университет" (Коворкинг со стороны гаражей)		343,22				
за счет накопленной амортизации	Радио петличная система	X	Радио петличная система		168,98				
за счет накопленной амортизации	Стонка для освещения журавль	X	Стонка для освещения журавль		99,96				









за счет накопленной амортизации	Стулья	X	Стул стандартный. Цвет: черный, кожзам, полая конструкция р-р: высота:85см глубина:35см							670,00
за счет накопленной амортизации	Болгарка	X	Максимальная частота вращения пока 1000 об/мин							280,45
за счет накопленной амортизации	Дрель-шуруповерт	X	Максимальное число оборотов холостого хода3250 об/мин							359,13
за счет накопленной амортизации	Верхнеприводная лопастная мешалка	X	Верхнеприводная мешалка с дифровым дисшем. Новая, улучшенная версия							960,85
за счет накопленной амортизации	Роб коммутагор	X	Неуправляемый коммутатор с РОЕ. Облес количество портов 10. 8 РОЕ портов 10/100Base-с							1 245,00
за счет накопленной амортизации	компрессор	X	Мощность, Вт 1500. Объем ресивера, л 40,							190,00
за счет накопленной амортизации	Шурупаверт	X	Тип аккумулятора Li-ion Тип патрона							240,00
за счет накопленной амортизации	Удлинитель силовой на металлической катушке	X	ГОСТ с/з выкл. КГ 3х2,5 16А 30м							65,00
за счет накопленной амортизации	Циркулярная пила	X	класс товара-бытовой, Тип пилы-ручной, Тип двигателя-щеточный, Питание-сетевое,							26,00
за счет накопленной амортизации	Миксер строительный	X	Параметры сети, Вт/л - 220, Макс мощность, Вт - 1400. Количество передач редуктора-2. Объем							84,00
за счет накопленной амортизации	гиря 16кг	X	Гири 16кг							42,00
за счет накопленной амортизации	гиря 24кг	X	гиря 24кг							52,00
за счет накопленной амортизации	канат для перетягивания 10м	X	канат для перетягивания 10м							19,00
за счет накопленной амортизации	канат для лазания	X	канат для лазания							12,00
за счет накопленной амортизации	прожектор ручной	X	прожектор ручной							15,00
за счет накопленной амортизации	Люксметр	X	"UT381 Цифровой люксметр UNI-T (20 000 люкс) Люксметр серии UT381 ,предназначен для							51,90
за счет накопленной амортизации	Удлинитель	X	Бренд: Sapon Тип: CL-446 Емкость: 8 мл Ресурс: 180 стр. Цвет черни: черный							20,00
за счет накопленной амортизации	Шурупаверт	X	Тип аккумулятора Li-ion Тип патрона							240,00
за счет накопленной амортизации	Лаборатория 3D сканирования	X	Лаборатория 3D-сканирования и 3D-принтинга, в составе:							2 959,80
за счет накопленной амортизации	Рефрактометр	X	Рефрактометр						278,00	
за счет накопленной амортизации	Мультиметр портативный	X	Мультиметр портативный						15,63	
за счет накопленной амортизации	Проектор мультимедийный	X	Проектор мультимедийный						320,00	
за счет накопленной амортизации	Проектор Epson EB-W06	X	Проектор Epson EB-W06						598,00	
за счет накопленной амортизации	Микроскоп Альтами БИО 1 (Трифо LED)	X	Микроскоп Альтами БИО 1 (Трифо LED)						2 940,00	
за счет накопленной амортизации	Бокс микробиологической безопасности (ламинарный бокс)	X	Бокс микробиологической безопасности (ламинарный бокс)						2 099,00	
за счет накопленной амортизации	Анализатор кормов для определения качества, и колич. показателей состава кормов (Прибор ПЧП-	X	Анализатор кормов для определения качества, и колич. показателей состава кормов (Прибор ПЧП-						1 365,00	

за счет накопленной амортизации	Видеорегиcтpатор сетевой	X	Видеорегиcтpатор сетевой							1 724,90		
за счет накопленной амортизации	Мешалка магнитная с подогревом, ceramic plate ceramic plate C-MAG HS 7 control	X	Мешалка магнитная с подогревом, ceramic plate ceramic plate C-MAG HS 7 control							624,30		
за счет накопленной амортизации	Мешалка магнитная с подогревом RCT basic	X	Мешалка магнитная с подогревом RCT basic							515,80		
за счет накопленной амортизации	Весы лабораторные аналитические AS 220.R2	X	Весы лабораторные аналитические AS 220.R2							530,00		
за счет накопленной амортизации	Анализатор мочи полуавтоматический	X	Анализатор мочи полуавтоматический							395,00		
за счет накопленной амортизации	Ковер борцовский	X	Ковер борцовский							1 000,00		
за счет накопленной амортизации	Вышка - тура передвижная	X	Вышка - тура передвижная							322,40		
за счет накопленной амортизации	Баня водяная лабораторная	X	Баня водяная лабораторная							206,45		
за счет накопленной амортизации	Мешалка магнитная лабораторная с подогревом	X	Мешалка магнитная лабораторная с подогревом							940,00		
за счет накопленной амортизации	Шлагбаум	X	Шлагбаум							350,00		
за счет накопленной амортизации	Косилка для трактора навесная	X	Косилка для трактора навесная							900,00		
за счет накопленной амортизации	Насос мембранный вакуумный	X	Насос мембранный вакуумный							1 078,00		
за счет накопленной амортизации	Баня ультразвуковая ПСБ - 4028-05	X	Баня ультразвуковая ПСБ - 4028-05							230,43		
за счет накопленной амортизации	Фотоаппарат Canon EOS RP kit RF 24-105mm со вспышкой	X	Фотоаппарат Canon EOS RP kit RF 24-105mm со вспышкой							949,00		
за счет накопленной амортизации	Проектор мультимедийный LCD	X	Проектор мультимедийный LCD							234,00		
за счет накопленной амортизации	Резак	X	Резак							240,00		
за счет накопленной амортизации	3D сканер Reusee PRO	X	3D сканер Reusee PRO							3 900,00		
за счет накопленной амортизации	3D принтер W200	X	3D принтер W200							450,00		
за счет накопленной амортизации	Тахометр СЕМ АТ-8	X	Тахометр СЕМ АТ-8							76,80		
за счет накопленной амортизации	Манекен тренировочный (муляж коровы)	X	Манекен тренировочный (муляж коровы)							696,90		
за счет накопленной амортизации	Весы лабораторные AS 220.R	X	Весы лабораторные AS 220.R							526,50		
за счет накопленной амортизации	Клещи токозамерительные MS2101 MASTECH	X	Клещи токозамерительные MS2101 MASTECH							36,60		
за счет накопленной амортизации	Мультиметр портативный UNI-T UT33C	X	Мультиметр портативный UNI-T UT33C							31,25		
за счет накопленной амортизации	Стерилизатор воздушный ГП-40	X	Стерилизатор воздушный ГП-40							325,00		
за счет накопленной амортизации	Мешалка магнитная	X	Мешалка магнитная							615,00		
за счет накопленной амортизации	Осциллограф цифровой DS1054Z	X	Осциллограф цифровой DS1054Z							311,00		







за счет собственных средств	запасные части	X	комплектующие материалы	5 893,00	1 370,30	23,25	1 066,00	596,50	55,96	3 499,00	27 115,00
за счет собственных средств	прочие запасы	X	канцтовары, посуда, инструменты, инвентарь, спецодежда)								70 424,00
за счет собственных средств	Бланки строгой отчетности	X	Бланки строгой отчетности		10 350,70						
за счет собственных средств	Комплектующие изделия	X	Комплектующие изделия							10 298,00	
за счет собственных средств	Прочие материалы	X	Прочие материалы				18 300,00				
за счет собственных средств	Строительные материалы	X	Строительные материалы	59 441,00	36 560,50	61,51	79 625,00	62 218,00	78,14	74 418,00	
за счет собственных средств	Комплектующие изделия	X	Каприджи, мастер-плеска, тонеры, кабели, чернила, камфорки	15 628,00	14 217,50	90,97	68 435,00	13 591,50	19,86		
за счет собственных средств	Прочие запасы	X	Мешки, лопаты, грабли, метлы, посуда, черенки, ведра, пленка	2 550,30	26 435,80	1 036,58	38 724,00	18 067,00	46,66	42 372,00	
за счет собственных средств	Канцелярские товары	X	Бумага, файлы, ручки, карандаши, папки, скоросшиватели, маркеры, картон и т.д.	17 400,00	11 617,70	66,77	11 321,00	6 198,90	54,76	18 564,00	
<b>Приобретение работ и услуг:</b>				566 243,90	368 537,00	65,08	572 403,00	592 907,73	103,58	570 582,00	558 218,00
в том числе:											
за счет собственных средств	обслуживание и ремонт основных средств	X	ремонт машин, оборудования, компьютерной техники	17 113,00							53 843,00
за счет собственных средств	Текущий ремонт	X	ремонт пластиковых окон, входных групп, помещений и т.д.							84 654,00	111 256,00
за счет собственных средств	Коммунальные услуги	X	оплата электроэнергии, тепловой энергии, водоснабжения	100 343,00	83 834,40	83,55	91 933,00	101 488,50	110,40	108 800,00	135 729,00
за счет собственных средств	Связь (плата за Интернет) и почтовые услуги	X	оплата за интернет, услуги связи и почтовые услуги	26 291,00	12 331,20	46,90	19 950,00	12 391,57	62,11	22 848,00	28 729,00
за счет собственных средств	Информационные услуги	X	Услуги по размещению рекламы	785,00	2 536,70	323,15	4 000,00	5 641,43	141,04	4 000,00	10 053,00
за счет собственных средств	Оплата аудиторских услуг	X	услуги по аудиту след. назначения, аудиту финансовой отчетности	1 400,00	1 138,90	81,35	1 400,00	656,50	46,89	1 400,00	1 529,00
за счет собственных средств	Оплата транспортных услуг	X	аренда автобусов, крана	3 000,00	3 786,80	126,23	2 000,00	788,00	39,40	2 000,00	459,00
за счет собственных средств	Оплата услуг по охране	X	услуги по охране зданий	44 317,00	39 253,00	88,57	48 168,00	47 907,00	99,46	50 623,00	48 426,00
за счет собственных средств	Оплата мероприятий по противопожарной охране и затрат,	X	мероприятия по противопожарной охране и затрат, связанных с соблюдением специальных	20 797,00	2 060,50	9,91	11 298,00	5 732,87	50,74	14 670,00	22 724,00
за счет собственных средств	Оплата мероприятий по охране труда и безопасности	X	мероприятия по охране труда и технике безопасности	945,00	112,20	11,87	306,00	305,02	99,68	572,00	1 033,00
за счет собственных средств	Оплата мероприятий по социальной программе	X	проведение праздничных, научных, культурно-массовых и спортивных мероприятий							20 000,00	12 305,00
за счет собственных средств	Прочие расходы	X	научные стажировки магистрантов и докторантов, повышение квалификации,							35 833,00	57 227,00
за счет собственных средств	Страхование	X	страхование гражданско-правовой ответственности владельцев транспортных	1 950,00	1 725,20	88,47	1 618,00	325,43	20,11	1 618,00	1 768,00
за счет собственных средств	Клининговые услуги	X	клининговые услуги учебных корпусов								56 385,00
за счет собственных средств	Акредитация	X	обязательная акредитация образовательных программ	17 902,90	13 201,80	73,74	32 000,00	12 338,47	38,56	38 245,00	16 752,00

за счет собственных средств	Услуги издательские по печатанию дипломов	X	Услуга по печатанию дипломов собственного образца	10 200,00	5 639,90	55,29	13 000,00	8 664,10	66,65	14 000,00
за счет собственных средств	Услуги по техническому обслуживанию зданий	X	Услуги по техническому обслуживанию зданий (электротехнические, сантехнические, столярные)	77 393,00	76 210,80	98,47	104 000,00	116 465,30	111,99	146 897,00
за счет собственных средств	Научные стажировки	X	Научные стажировки	32 958,00	19 027,20	57,73	45 000,00	35 764,92	79,48	
за счет собственных средств	Повышение квалификации	X	Повышение квалификации	9 700,00	2 081,90	21,46	9 500,00	6 074,01	63,94	9 700,00
за счет собственных средств	Академическая мобильность	X	Академическая мобильность		5 572,70		15 407,00	11 534,58	74,87	
за счет собственных средств	Услуги и работы по НИР	X	Услуги и работы по НИР, оказываемых в рамках выполнения хозяйственных обязательств	49 381,00	9 113,00	18,45				
за счет собственных средств	Подписка на периодику	X	Услуги подписки на периодические и научные издания для обучающихся и кафедр	8 000,00	10 213,90	127,67	6 350,00	6 480,69	102,06	6 000,00
за счет собственных средств	Услуги по поверке и аккредитации лабораторий	X	Для поверки и аккредитации лабораторного оборудования кафедр	1 970,00			1 244,00	175,60	14,12	672,00
за счет собственных средств	по вывозу ТБО	X	Услуги по вывозу твердых бытовых отходов, строительного мусора	10 700,00	5 646,00	52,77	8 400,00	1 194,91	14,23	8 100,00
за счет собственных средств	Текущий ремонт	X	ремонт пластиковых окон, входных групп, покраска и выравнивание стен, установка	111 098,00	66 548,00	59,90	135 000,00	191 675,50	141,98	
за счет собственных средств	Оплата мероприятий по социальной программе	X	Приобретение подарков с логотипом университета (толстовки, кружки,	20 000,00	8 502,90	42,51				
за счет собственных средств	Прочие расходы	X	услуги бактериологических исследований воды, очистка дна пляжа, услуги по санитарной				1 830,00	1 830,00	100,00	
за счет собственных средств	Мероприятия по молодежной политике, воспитательной	X	Приобретение подарков с логотипом университета (толстовки, кружки,				7 715,00	7 715,00	100,00	
за счет собственных средств	Оплата мероприятий по социальной программе	X	Расходы на проведение праздничных, юбилейных, научных, культурно-массовых и				12 285,00	17 758,33	144,55	



Подпись

Председатель Правления - ректор,  
САДЫКОВ ЕРКИН ТОКМУХАМЕДОВИЧ

*Handwritten signature in blue ink.*

Орган управления: ГОСУДАРСТВЕННОЕ УЧРЕЖДЕНИЕ "МИНИСТЕРСТВО НАУКИ И ВЫСШЕГО ОБРАЗОВАНИЯ РЕСПУБЛИКИ КАЗАХСТАН" БИН: 220840048968;

Адрес: Казахстан, 010000, Астана г.а., Есильский р. а., пр.Мангилик Ел, зл.8

Наименование организации : НЕКОММЕРЧЕСКОЕ АКЦИОНЕРНОЕ ОБЩЕСТВО "ТОРАЙГРОВ УНИВЕРСИТЕТ"

Вид документа: отчет об исполнении плана развития

Пятилетний период: 2020 - 2024

Плановый / отчетный период: 2022 год


дата <дата> № <номер>

**Расчеты показателей финансово-хозяйственной деятельности**

**План основного производства**

	единица измерения	2022				2023		2024			
		Уточнение во 2 полугодии		Отчет (оценка / факт)		Отклонение в % (факт от плана)		Утвержденный план/Уточненный план			
		количество	расходы, тыс. тенге	количество	расходы, тыс. тенге	количество	расходы, тыс. тенге	количество	расходы, тыс. тенге		
<b>Всего</b>	2	19	20	21	22	23	24	25	26	31	32
в том числе:	X	X		X		X		X		X	
Незавершенное производство на начало периода	чел										
образовательные услуги по подготовке специалистов с высшим и последующим образованием	чел.										
образовательные услуги по подготовке специалистов в организациях технического и профессионального образования	чел.										
прочие образовательные услуги	чел.										
Научно-исследовательские работы (НИР)	ед										
Государственный заказ на обеспечение местами в общежитии обучающихся от АО "Финансовый центр"											
<b>Всего</b>	X	X	4 875 130,18	X	4 937 097,45	X	101,27	X	5 697 085,08	X	5 929 599,98
в том числе:			4 875 130,18		4 937 097,45				5 697 085,08		5 929 599,98
образовательные услуги по подготовке	чел	9 408,00	4 164 407,83	9 408,00	4 257 694,92	100,00	102,24	9 236,00	4 757 931,45	9 850,00	4 325 182,49
с учетом незавершенного		9 408,00	4 164 407,83	9 408,00	4 257 694,92	100,00	102,24	9 236,00	4 757 931,45	9 850,00	4 325 182,49
остатки готового продукта											
себестоимость реализованного продукта		9 408,00	4 164 407,83	9 408,00	4 257 694,92	100,00	102,24	9 236,00	4 757 931,45	9 850,00	4 325 182,49
образовательные услуги по подготовке	чел.	707,00	391 260,05	708,00	331 343,99	100,14	84,69	769,00	519 151,59		258 941,01
с учетом незавершенного		707,00	391 260,05	708,00	331 343,99	100,14	84,69	769,00	519 151,59		258 941,01
себестоимость произведенного продукта готового к реализации											
остатки готового продукта											
себестоимость реализованного продукта		707,00	391 260,05	708,00	331 343,99	100,14	84,69	769,00	519 151,59		258 941,01
прочие образовательные услуги	чел.	1 000,00	34 420,02	1 000,00	35 331,26	100,00	102,65	1 000,00	39 256,31	404,00	25 747,91
с учетом незавершенного		1 000,00	34 420,02	1 000,00	35 331,26	100,00	102,65	1 000,00	39 256,31	404,00	25 747,91
себестоимость произведенного продукта готового к реализации											
остатки готового продукта											
себестоимость реализованного продукта		1 000,00	34 420,02	1 000,00	35 331,26	100,00	102,65	1 000,00	39 256,31	404,00	25 747,91
Научно-исследовательские работы (НИР)	ед	63,00	285 042,29	83,00	312 727,28	131,75	109,71	76,00	380 745,72	57,00	1 319 728,58
с учетом незавершенного		63,00	285 042,29	83,00	312 727,28	131,75	109,71	76,00	380 745,72	57,00	1 319 728,58

	себестоимость произведенного продукта готового к реализации		63,00	285 042,29	83,00	312 727,28	131,75	109,71	76,00	380 745,72	57,00	1 319 728,58
	остатки готового продукта											
	себестоимость реализованного продукта		63,00	285 042,29	83,00	312 727,28	131,75	109,71	76,00	380 745,72	57,00	1 319 728,58
	с учетом незавершенного											
	состоящего произведенного продукта готового к реализации											
	остатки готового продукта											
	себестоимость реализованного продукта											
	с учетом незавершенного											
	состоящего произведенного продукта готового к реализации											
	остатки готового продукта											
	себестоимость реализованного продукта											
	<b>Всего</b>		<b>X</b>		<b>X</b>		<b>X</b>		<b>X</b>		<b>X</b>	
	в том числе:											
Незавершенное производство на конец периода	образовательные услуги по подготовке специалистов с высшим и послевузовским образованием	чел										
	образовательные услуги по подготовке специалистов в организациях технического и профессионального образования	чел.										
	прочие образовательные услуги	чел.										
	Научно-исследовательские работы (НИР)	ед										
	Государственный заказ на обеспечение местами в общежитии обучающихся от АО "Финансовый центр"											



Председатель Правления - ректор,  
САДЫКОВ ЕРКИН ТОКМУХАМЕДОВИЧ

Подпись

*Handwritten signature in blue ink.*

Приложение 20

Орган управления: ГОСУДАРСТВЕННОЕ УЧРЕЖДЕНИЕ "МИНИСТЕРСТВО НАУКИ И ВЫСШЕГО ОБРАЗОВАНИЯ РЕСПУБЛИКИ КАЗАХСТАН" БИН: 220840048968; Адрес: Казахстан, 010000, Астана г.а., Есильский р. а., пр.Мангилик Ел, зд.8

Наименование организации : НЕКОММЕРЧЕСКОЕ АКЦИОНЕРНОЕ ОБЩЕСТВО "ТОРАЙГЫРОВ УНИВЕРСИТЕТ"

Вид документа: отчет об исполнении плана развития

Пятилетний период: 2020 - 2024

Планируемый / отчетный период: 2022 год

дата <дата> № <номер>

**Расчеты показателей финансово-хозяйственной**

**Расходы основного производства с учетом**

Наименование показателей	2021			2022			2023		2024	
	Уточнение в 2 полугодии	Отчет (оценка / факт)	Отклонение в % (факта от плана)	Уточнение во 2 полугодии	Отчет (оценка / факт)	Отклонение в % (факта от плана)	Утвержденный план/Уточненный план	Уточненный план	Утвержденный план/Уточненный план	
Расходы по основному производству (с учетом незавершенного производства), всего	7 4 218 349,06	8 4 063 209,40	9 96,32	10 4 875 130,18	11 4 937 097,45	12 101,27	13 5 697 085,08	14 5 929 599,98	16 5 929 599,98	
в том числе:										
образовательные услуги по подготовке специалистов с высшим и послевузовским образованием	3 599 515,70	3 445 431,86	95,72	4 164 407,83	4 257 694,92	102,24	4 757 931,45	4 325 182,49		
Всего										
Запасы	сырье и материалы									
	горюче-смазочные материалы запасные части									
Оплата труда работников	2 004 099,32	1 972 522,00	98,42	2 417 920,20	2 366 825,80	97,89	2 573 527,00	2 386 693,51		
	2 004 099,32	1 972 522,00	98,42	2 417 920,20	2 366 825,80	97,89	2 573 527,00	2 386 693,51		
Работы (услуги), полученные от поставщиков и подрядчиков	коммунальные расходы услуги связи банковские услуги охранные услуги									
	207 624,69	187 830,25	90,47	274 675,85	252 153,93	91,80	292 352,67	285 838,37		
Налоги и социальные отчисления	104 413,50	127 545,88	122,15	125 973,64	154 809,94	122,89	122 499,89	128 881,94		
	63 129,13	37 158,62	58,86	76 164,49	51 393,93	67,48	92 046,97	75 181,08		
	40 081,99	23 125,68	57,70	72 537,72	45 930,06	63,35	77 205,81	81 775,35		





	числе	не состоящих в штате
Работы (услуги), полученные от поставщиков и подрядчиков	Всего	
	в том числе коммунальные расходы	
	в том числе услуги связи	
	в том числе банковские услуги	
Налоги и социальные отчисления	Всего	
	в том числе социальный налог	
	в том числе социальные отчисления	
	Всего, в том числе	
Прочие затраты, связанные		
Расходы по вспомогательному производству (с учетом незавершенного производства), в том числе:		
Накладные расходы (с учетом незавершенного производства)		
всего		
Запасы	Всего	
	в том числе сырье и материалы	
	в том числе горюче-смазочные материалы	
	в том числе запасные части	
Оплата труда работников	Всего	
	в том числе состоящих в штате	
	в том числе не состоящих в штате	
	Всего	
Работы (услуги), полученные от поставщиков и подрядчиков	Всего	
	в том числе коммунальные расходы	
	в том числе услуги связи	
	в том числе банковские услуги	
Налоги и социальные отчисления	Всего	
	в том числе социальный налог	
	в том числе социальные отчисления	
	Всего, в том числе	
Прочие затраты, связанные		
Расходы по вспомогательному производству (с учетом незавершенного производства), в том числе:		
Накладные расходы (с учетом незавершенного производства)		

Председатель Правления - ректор,  
САДЫКОВ ЕРКИН ТОКМУХАМЕДОВИЧ

Подпись



*Handwritten signature in blue ink.*

Приложение 21

Орган управления: ГОСУДАРСТВЕННОЕ УЧРЕЖДЕНИЕ "МИНИСТЕРСТВО НАУКИ И ВЫСШЕГО ОБРАЗОВАНИЯ РЕСПУБЛИКИ КАЗАХСТАН" БИН: 220840048968, Адрес: Казахстан, 010000, Астана г.а., Есильский р. а., пр. Мангилик Ел, эл.8  
 Наименование организации : НЕКОММЕРЧЕСКОЕ АКЦИОНЕРНОЕ ОБЩЕСТВО "ТОРАЙТЪРОВ УНИВЕРСИТЕТ"  
 Вид документа: отчет об исполнении плана развития  
 Пятилетний период: 2020 - 2024  
 Планируемый / отчетный период: 2022 год  
 дата <дата> № <номер>

**Расчеты показателей финансово-хозяйственной**


**Расходы на вспомогательное производство**

Наименование показателей	2021		2022		2023		2024	
	Уточнение во 2 полугодии	Отчет (оценка / факт)	Уточнение во 2 полугодии	Отчет (оценка / факт)	Уточнение в план/Уточненный план	Отклонение в % (факта от плана)	Уточнение в план/Уточненный план	Отклонение в % (факта от плана)
I	7	8	9	10	11	12	13	16
Расходы по вспомогательному производству (с учетом незавершенного производства), всего	206 598,20	211 326,10	102,29	187 517,00	253 068,07	134,96	216 382,46	2 434 387,87
в том числе:								
вспомогательный продукт .../косалки финм...	206 598,20	211 326,10	102,29	187 517,00	253 068,07	134,96	216 382,46	2 434 387,87
Всего								
Запасы								
в том числе								
сырье и материалы	119 274,00	146 900,30	123,16	120 467,00	164 635,80	136,66	144 560,40	2 386 693,51
горюче-смазочные материалы	119 274,00	146 900,30	123,16	120 467,00	164 635,80	136,66	144 560,40	2 386 693,51
запасные части								
Всего	43 305,61	29 509,40	68,14	32 365,00	39 034,46	120,61	33 400,00	
Оплата труда работников								
в том числе								
состоящих в штате								
не состоящих в штате								
Всего								
коммунальные расходы								
услуги связи								
банковские услуги		244,20		365,00	224,42	61,48	400,00	
охранные услуги								
коммунальные расходы								
в том числе								
пошлина	43 305,61	29 265,20	67,58	32 000,00	38 810,04	121,28	33 000,00	
подписка								
взносы								
Всего	12 356,79	14 998,80	121,38	13 685,00	17 776,25	129,90	16 422,06	13 096,66
Налоги и социальные отчисления	6 214,18	8 119,80	130,67	6 276,00	8 864,91	141,25	6 881,08	6 833,04
в том числе	6 142,61	4 329,50	70,48	3 795,00	4 741,78	124,95	5 204,17	6 263,62
межличное страхование		2 549,50		3 614,00	4 169,56	115,37	4 356,81	
Всего, в том числе	31 661,80	19 917,60	62,91	21 000,00	31 621,56	150,58	22 000,00	34 597,70

Прочие затраты, относящиеся к вспомогательному производству	Амортизация ОС	31 661,80	19 917,60	62,91	21 000,00	19 946,60	94,98	22 000,00	34 597,70
	Резерв отпусковых					11 637,30			
	Причине расходы					37,66			
Насладные расходы (с учетом незавершенного производства)									

Председатель Правления - ректор,  
САДЫКОВ ЕРКИН ТОКМУХАМЕДОВИЧ

Подпись



*Handwritten signature in blue ink.*

Приложение 22

Орган управления: ГОСУДАРСТВЕННОЕ УЧРЕЖДЕНИЕ "МИНИСТЕРСТВО НАУКИ И ВЫСШЕГО ОБРАЗОВАНИЯ РЕСПУБЛИКИ КАЗАХСТАН" БИН: 220840048968; Адрес: Казахстан, 010000, Астана г.а., Есильский р. а., пр. Манглик

Ел, эл.8

Наименование организации: НЕКОММЕРЧЕСКОЕ АКЦИОНЕРНОЕ ОБЩЕСТВО "ТОРАЙГРОВ УНИВЕРСИТЕТ"

Вид документа: отчет об исполнении плана развития

Планируемый / отчетный период: 2020 - 2024

Планируемый / отчетный период: 2022 год

дата <дата> № <номер>

**Расчеты показателей финансово-хозяйственной**

**Накладные расходы**

Наименование показателей	2021			2022			2023			2024	
	База	Уточнение во 2 полугодии	Отчет (оценка / факт)	Отклонение в % (факта от плана)	База	Уточнение во 2 полугодии	Отчет (оценка / факт)	Отклонение в % (факта от плана)	База	Уточнение влі план	Утвержденный план/Уточненный план
Накладные расходы с учетом незавершенной продукции, всего	11	12	14	15	16	17	19	20	21	22	27
в том числе накладные расходы вспомогательного производства с учетом незавершенной продукции, всего (дубль для фикса адресацн)	1	13	1287 320,00	90,96	1 503 154,00	1 635 398,40	108,80	2 018 878,70	26	1 895 615,00	
в том числе накладные расходы основного производства с учетом незавершенной продукции, всего											
Всего		1 415 266,37	1 287 320,00	90,96	1 503 154,00	1 635 398,40	108,80	2 018 878,70	26	1 895 615,00	
Затраты											
в том числе											
сырье и материалы		9 600,00	10 502,80	109,40	129 891,00	47 163,00	73,16	98 806,00		129 794,00	
горюче-смазочные материалы		9 000,00	11 943,60	132,71	11 550,00	11 028,90	95,48	14 740,00		19 352,00	
запасные части		5 893,00	3 172,90	53,84	69 501,00	596,90	0,86	16 797,00		12 734,00	
прочие запасы		94 519,30	55 642,60	58,87	48 195,00	36 241,00	75,20	58 200,00		28 728,00	
Всего		192 846,00	177 910,20	92,26	228 412,00	212 893,90	93,21	256 039,60		69 000,00	
в том числе		192 846,00	177 910,20	92,26	228 412,00	212 893,90	93,21	256 039,60		269 919,78	
Оплата труда работников											
Всего		194 006,21	166 318,70	85,73	216 632,00	279 646,75	129,09	253 501,00		298 747,00	
коммунальные расходы		52 328,21	53 296,70	101,85	55 332,00	59 389,35	107,33	71 200,00		91 788,00	
услуги связи		8 182,00	7 422,00	90,71	18 900,00	12 391,57	65,56	22 998,00		28 739,00	
банковские услуги											
охранные услуги											
обслуживание и ремонт основных средств		128 211,00	99 078,60	77,28	135 000,00	200 779,90	148,73	151 903,00		130 000,00	
транспортные услуги		3 000,00	2 980,00	99,33	2 000,00	788,00	39,40	2 000,00		3 278,00	
капитальный ремонт											
информационные услуги		785,00	2 402,50	306,05	4 000,00	5 641,43	141,04	4 000,00		33 250,00	
аудиторские услуги		1 500,00	1 138,90	75,93	1 400,00	656,50	46,89	1 400,00		10 053,00	
Налоги и социальные отчисления		19 978,85	18 448,80	92,34	25 947,00	23 498,90	90,56	29 086,10		35 527,00	
в том числе		10 047,28	2 728,00	27,15	11 900,00	12 401,90	104,22	12 187,48		18 536,00	
социальные отчисления		6 074,65	4 846,00	79,77	7 195,00	5 858,00	81,42	9 217,43		10 813,00	
медицинское страхование		3 856,92	10 874,80	281,96	6 852,00	5 239,00	76,46	7 681,19		6 178,00	
Всего		167 531,00	177 630,50	106,03	184 500,00	209 376,60	113,48	193 000,00		160 262,00	
в том числе		9 819,00	14 657,50	149,28	2 500,00	1 957,00	78,28	15 000,00		10 729,00	
Амортизация основных средств		157 712,00	162 973,00	103,34	182 000,00	207 419,60	113,97	178 000,00		149 533,00	
Командировочные расходы		67 197,10	66 852,10	99,49	70 000,00	99 228,00	141,75	75 000,00		70 000,00	
Всего, в том числе		654 694,91	598 897,80	91,48	647 772,00	715 725,05	110,49	1 114 446,00		931 365,22	
пожарная безопасность и соблюдение		20 797,00	2 060,50	1 009,52	11 298,00	5 732,87	50,74	14 670,00		10 000,00	







наименование	число	услуги переводчика											
Расходы по проведению заседаний Совета директоров (наблюдательного совета)													
Другие обязательные платежи в бюджет		10 959,06	8 366,70	76,35	16 127,00	9 947,60	61,68	16 015,40	17 519,15				
Всего													
в том числе		230,00	238,10	103,52	250,00	256,00	102,40	250,00	280,00				
налог на транспорт		1 700,00	2 254,10	132,59	1 850,00	2 652,30	143,37	1 850,00	2 000,00				
налог на имущество		293,00	258,00	88,05	310,00			310,00	330,00				
земельный налог		200,00	35,90	17,95	200,00	46,60	23,30	200,00	200,00				
прочие расходы по налогам		1 100,00			1 250,00			1 250,00	1 350,00				
Государственная пошлина		7 436,06	4 238,20	57,00	12 267,00	6 992,70	57,00	12 155,40	13 359,15				
отчисления на медицинское страхование													
Сборы, всего, в том числе													
Платы, всего, в том числе			1 342,40										
			1 342,40										
плата за пользование землей													
Всего, в том числе		2 000,00	26 073,40	1 303,67	7 500,00	2 485,20	33,14	10 500,00	2 800,00				
Всего, в том числе		2 000,00	26 073,40	1 303,67	7 500,00	2 485,20	33,14	10 500,00	2 800,00				
Прочие расходы													
Резерв на отпуск													



Подпись

Председатель Правления - ректор,  
САДЫКОВ ЕРКИН ТОКМУХАМЕДОВИЧ

*Handwritten signature in blue ink.*

Приложение 24

Орган управления: ГОСУДАРСТВЕННОЕ УЧРЕЖДЕНИЕ "МИНИСТЕРСТВО НАУКИ И ВЫСШЕГО ОБРАЗОВАНИЯ РЕСПУБЛИКИ КАЗАХСТАН" БИН: 220840048968; Адрес: Казахстан, 010000, Астана г.а., Есильский р. а., пр.Мангилик Ел, з/д.8

Наименование организации : НЕКОММЕРЧЕСКОЕ АКЦИОНЕРНОЕ ОБЩЕСТВО "ТОРАЙГЫРОВ УНИВЕРСИТЕТ"

Вид документа: отчет об исполнении плана развития

Пятилетний период: 2020 - 2024


Плановый / отчетный период: 2022 год

дата <дата> № <номер>

**Расчеты показателей финансово-хозяйственной деятельности**

**Расходы по вознаграждениям**

Наименование показателей	2021		2022		Отклонение в % (факта от плана)	Отклонение в % (факта от плана)	2023	2024
	Уточнение во 2 полугодии	Отчет (оценка / факт)	Уточнение во 2 полугодии	Отчет (оценка / факт)				
Расходы по вознаграждениям, всего	7	8	9	10	11	12	13	16
По привлеченным вкладам		2 797,50		2 840,00	2 793,50	98,36	2 840,00	2 840,00
Всего								
По полученным кредитам и оказанной временной финансовой помощи								
по кредитам, полученным от банков-резидентов								
по кредитам, полученным от банков-нерезидентов								
по кредитам, полученным от организаций, осуществляющих отдельные виды банковских операций								
по кредитам, полученным из республиканского бюджета								
по кредитам, полученным из местного бюджета								
по временной финансовой помощи								
По гарантиям полученным								
По факторингу								
По финансовой аренде (лизингу)		2 797,50						
Прочие								
Всего, в том числе				2 840,00	2 793,50	98,36	2 840,00	2 840,00
Аренда земельных участков				2 840,00	2 793,50	98,36	2 840,00	2 840,00
За несвоевременное и ненадлежащее исполнение принятых обязательств (штрафы, пени, неустойки)								



Подпись:

Председатель Правления - ректор,  
САДЫКОВ ЕРКИН ТОКМУХАМЕДОВИЧ

*Handwritten signature*



